

# 2003年

## 石井 機 入 土 床 機 種 播 列 整

### 純正部品表

AF-T33	AF-T42
AP-G23	AP-G23F
AP-G23T	AP-G35
AP-G43	AP-G35F
AP-G43F	AP-G35T
AP-G45	AP-G45U
AP-G45FU	AP-G36T
AP-G2TA	AP-G3TA
AP-G2T	AP-G3T

アタッチメント関係

# 目次

1. 搬送レール関係	(AF-T33, AF-T42)	11
2. 均平装置関係	(AF-T33, AF-T42)	5
3. 搬送レール関係	(AP-G23, AP-G23F)	11
4. 搬送レール関係	(AP-G23T)	15
5. 搬送レール関係	(AP-G35, AP-G43, AP-G35F, AP-G43F)	21
6. 搬送レール関係	(AP-G35T)	27
7. 搬送レール関係	(AP-G45, AP-G45U, AP-G45FU)	33
8. 搬送レール関係	(AP-G36T)	39
9. 搬送レール関係	(AP-G2TA, AP-G2T)	45
10. 搬送レール関係1	(AP-G3TA, AP-G3T)	51
11. 搬送レール関係2	(AP-G3TA, AP-G3T)	55
12. 床土装置関係	(AP-G23T)	59
13. 床土装置関係	(AP-G35T)	63
14. 床土装置関係	(AP-G36T)	69
15. 床土装置関係	(AP-G2TA, AP-G2T)	73
16. 床土装置関係	(AP-G3TA, AP-G3T)	77
17. 均平装置関係	(AP-G23T, AP-G35T)	81
18. 均平装置関係	(AP-G36T)	83
19. 均平装置関係	(AP-G2TA, AP-G2T, AP-G3TA, AP-G3T)	85
20. 播種装置関係	(AP-G23, G23F, G23T, G35, G35F, G35T, G43, G43F)	87
21. 播種装置関係	(AP-G45, AP-G45U, AP-G45FU, AP-G36T)	91
22. 播種装置関係	(AP-G2TA, AP-G2T, AP-G3TA, AP-G3T)	97
23. 排糞装置関係	(AP-G45U, AP-G45FU, AP-G36T)	101
24. 排糞装置関係	(AP-G2TA, AP-G3TA)	103
25. 覆土灌水装置関係	(AP-G23, AP-G23F, AP-G23T)	105
26. 覆土灌水装置関係	(AP-G35, AP-G35F, AP-G35T, AP-G43, AP-G43F)	111
27. 覆土灌水装置関係	(AP-G45, AP-G45U, AP-G45FU, AP-G36T)	117
28. 覆土灌水装置関係	(AP-G2TA, AP-G2T)	123
29. 覆土灌水装置関係	(AP-G3TA, AP-G3T)	127
30. マーク関係	(AP-G23, G23F, G23T, G35, G35F, G35T, G43, G43F)	133
31. マーク関係	(AP-G45, AP-G45U, AP-G45FU, AP-G36T)	137
32. マーク関係	(AP-G2TA, AP-G2T, AP-G3TA, AP-G3T)	139
33. 床土装置関係 (アタッチメント) 関係	(AP-G23F, AP-G35F, AP-G43F)	141
34. 床土装置関係 (アタッチメント) 関係	(AP-G45FU)	145
35. アタッチメント関係	(AP-G23, G23F, G23T, G35, G35F, G35T, G43, G43F)	149
36. アタッチメント関係	(AP-G45, AP-G45U, AP-G45FU, AP-G36T)	151

# ご注文について

1. 部品ご注文の際は必ず下記要領でお願いします。

例	形式	品番	品名	数量
	AP-G23	24143-1111-2	レールヒダリ	1

2. ご注文の部品は原則として、誤送以外の返品は認めません。

3. 部品は必ず 純正部品をご利用下さい。

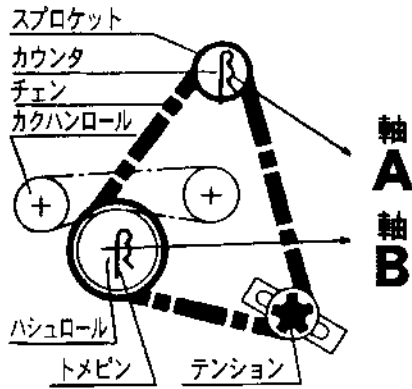
4. 需要期には注文が殺到しますので、早目に部品の準備をお願いします。

		SP-T35	SP-T42	SP-G23	SP-G23F	SP-G23T	SP-G35	SP-G35F	SP-G35T	SP-G43	SP-G43F	SP-G43T	SP-G45	SP-G45F	SP-G45T	SP-G45FL	SP-G36T	SP-G2TA	SP-G2T	SP-G3TA	SP-GAT	
大 き さ	全長 <sup>mm</sup>	3025	←	2940	←	3510	3590	←	4170	3590	←	←	←	←	←	←	4170	4090	←	4840	←	
	全幅 <sup>mm</sup>	595	←	560	←	←	←	←	←	←	←	←	←	←	←	←	←	←	←	←	←	
	全高 <sup>mm</sup>	910	←	910	1083	←	910	1083	←	910	1083	1000	←	1200	←	←	1085	←	←	←	←	
総重量 <sup>kg</sup>		52	53	64	73	91	72	83	105	73	84	70	73	83	105	97	90	122	115			
ホ ッ パ 容 量	床土 <sup>l</sup>	65	←	←	50	←	←	65	←	←	←	←	←	←	←	←	←	50	←	65	←	
	播種 <sup>l</sup>	←	←	30	←	←	←	←	←	←	←	←	←	←	←	←	←	←	←	←	←	
	覆土 <sup>l</sup>	←	←	35	←	←	40	←	←	←	←	←	←	←	←	←	←	35	←	40	←	
能力(毎時)		300枚 (200枚)	170~ 500枚	200	←	←	300	←	←	←	←	←	300/400	←	←	←	300	200	←	300	←	
播種量 <sup>g</sup>		←	←	80~190 240	←	←	←	←	←	←	←	←	←	←	←	←	←	←	←	←	←	
床土方式		コンベア ベルト	←	←	コンベア ベルト	←	←	コンベア ベルト	←	←	←	←	←	←	←	←	コンベア ベルト	←	←	コンベア ベルト	←	
灌水方式		←	←	1条散水 1連	←	←	←	1条散水 2連	←	←	←	←	←	←	←	←	←	←	1条散水 1連	←	1条散水 2連	
播種方式		←	←	グラウンド ローラ	←	←	←	←	←	←	←	←	←	←	←	←	←	←	←	←	←	
覆土方式		←	←	コンベア ベルト	←	←	←	コンベア ベルト	←	←	←	←	←	←	←	←	←	←	←	コンベア ベルト	←	
動力		AC100V 65W 1/65	AC100V 75W 1/35	AC100V 90W 1/65	←	←	←	AC100V 50W 1/45	←	←	←	←	AC100V 63W 1/36	←	←	←	AC100V 50W ☆1/45	AC100V 40W 1/65	←	←	AC100V 90W 1/60	←
標 準 装 備	オートセンサ	←	←	○	○	○	○	○	○	○	○	○	○	○	○	○	○	○	○	○	○	○
	DP50	←	←	←	←	←	←	←	←	←	←	←	←	←	←	←	←	←	←	←	←	←
	キャスタ	←	←	○	○	○	○	○	○	○	○	○	○	○	○	○	○	○	○	○	○	○
	排粉装置	←	←	←	←	←	←	←	←	←	←	←	←	←	←	←	←	←	←	←	←	

DP50：薬液ポンプ ☆銘柄指定

# 播種量調節の仕方

- 播種量を決めます。表によりsprocketが決まります。
- テンションを緩めます。止メピンを外します。
- sprocketを軸A、軸Bに掛けます。
- チェンを張りテンションを固定します。
- 下表は、標準装備の替sprocketとアタッチメント（別途購入部品）の替sprocketの組み合わせによる播種量を表わします。（播種量は目安です）

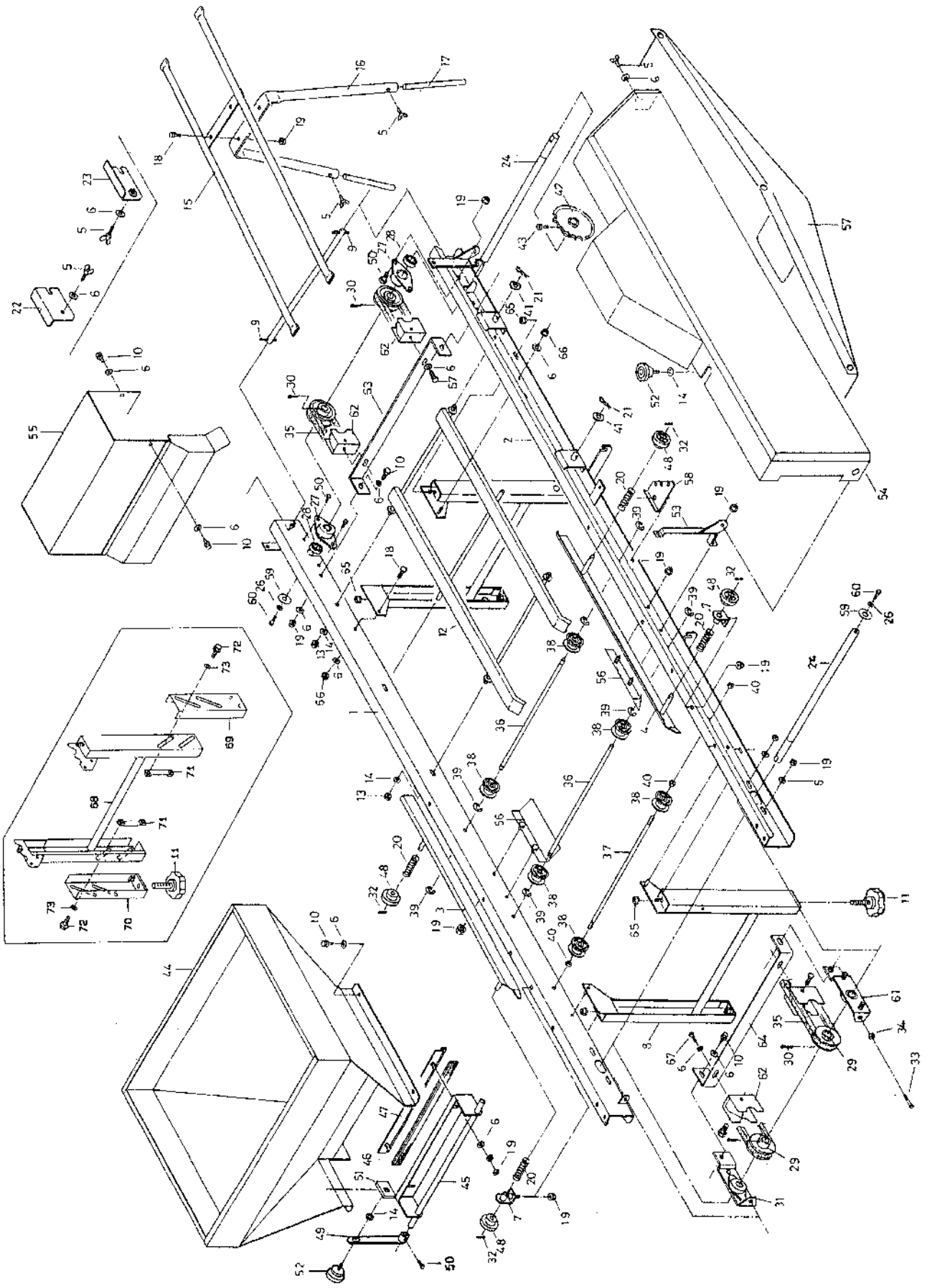


は標準装備替sprocketを示す
  はアタッチメント（別途購入）sprocket
 

15T	19T	12T
17T	24T	
17T	26T	17T
20T	20T	

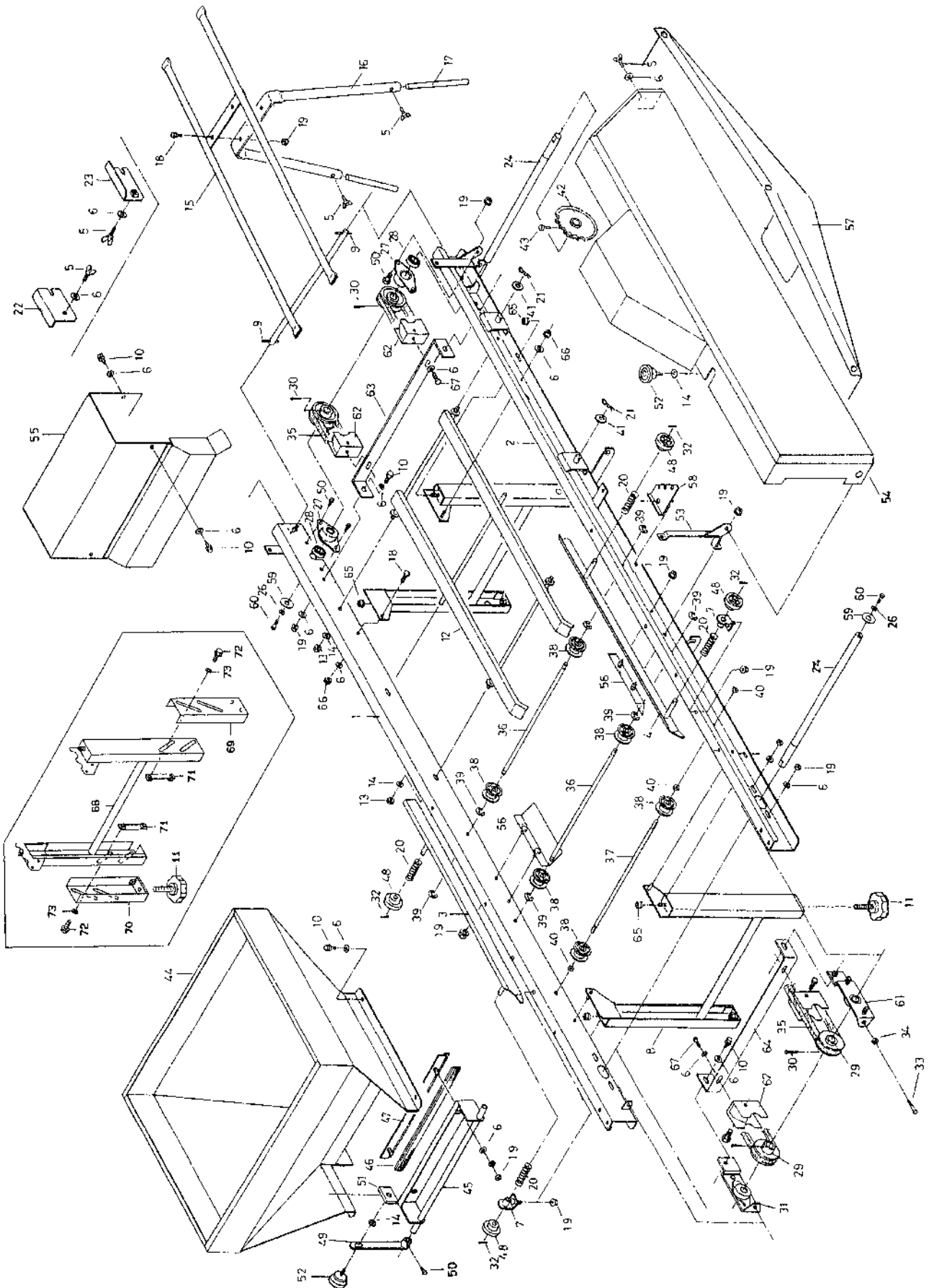
軸A	スプロケット	12	15	15	17	15	17	17	19	20	19	20	24	24	20	26	24
	スプロケット	26	26	24	24	19	19	17	17	17	15	15	17	15	12	15	12
播種量 (催芽粉)	g	60	70	80	90	100	110	120	130	140	150	160	170	190	200	210	240
	c.c.	90	105	120	135	150	165	180	195	210	225	240	255	285	300	310	360
	合	0.50	0.58	0.67	0.75	0.83	0.92	1.00	1.08	1.17	1.25	1.33	1.42	1.58	1.67	1.73	2.00

# 1. 搬送レール関係 (AF-T33, AF-T42)



図番	品番	品名	数量		備考
			T33	T42	
1	24211-1111-1	レールヒタリ	1		
2	24211-1112-1	レールミキ	1		
3	24069-1113-3	ハコガイド1ヒタリ	1		
4	24069-1116-3	ハコガイド1ミキ	1		
5	01850-50612	チョウホルト	5		M6*12
6	04013-50060	丸座金	12		M6
7	24069-1141-2	ガイド受け	2		
8	24145-1117-2	レールスタンド	2		SF-T33 10120号機迄
9	05411-10420	スプリングピン	2		4.0Φ*20
10	01020-50612	SWホルト	12		M6*12
11	24059-1124-2	アジャストノブ 45	4		
12	24233-1145-2	ベルトウケ	1		
13	02124-50080	サラ座ナット	4		M8
14	04013-50080	丸座金	6		M8
15	24060-1125-1	ホジョレール	1		
16	24063-9172-1	ホジョレールスタンド	1		
17	24068-1127-2	アジャストボウ	2		
18	01050-50616	ホルト	6		M6*16
19	02024-50060	サラ座ナット	18		M6
20	57302-5115-1	チョウセツパネ	4		
21	05515-50100	トメピン	4		R-10
22	24068-1151-2	レールツナギ 1	1		
23	24068-1152-2	レールツナギ 2	1		
24	24145-1214-1	搬送軸 4	2		
26	04017-00060	丸座金	2		W1/4(Φ7*Φ19*tl.6)
27	24030-1131-1	ベアリングケース	2		
28	08141-06202	ボールベアリング	2		6202DD
29	24051-1161-1	フーリ 61	4		
30	05511-50330	ワリピン	4		3.0Φ*30
31	24233-1255-2	アジャスタ 1	1		
32	05411-00316	スプリングピン	4		3.0Φ*16
33	01052-50650	ホルト	2		M6*50
34	02013-50060	ナット	2		M6
35	07510-00130	Vベルト	2		A-130
36	24031-1128-1	ハンソウ ロールシク 1	3		
37	24031-1129-1	ハンソウ ロールシク 2	1		
38	24031-1131-2	ハンソウ ローラ	8		
39	04613-50060	Eリング	6		E-6
40	02113-50080	ナット	4		M8
41	04013-50100	丸座金	4		10*22*1.6t
42	24031-1126-2	ハンソウ スプロケット	1		22T
43	01250-50612	ホルト (+)	1		M6*12
44	24069-2111-2	ホッパ	1		
45	24069-2114-1	トコツチブランダイ	1		
46	24003-2123-4	ブラシ	1		
47	24068-2115-1	ブラシオサエ	1		
48	24069-1145-1	ガイド ツマミ	4		

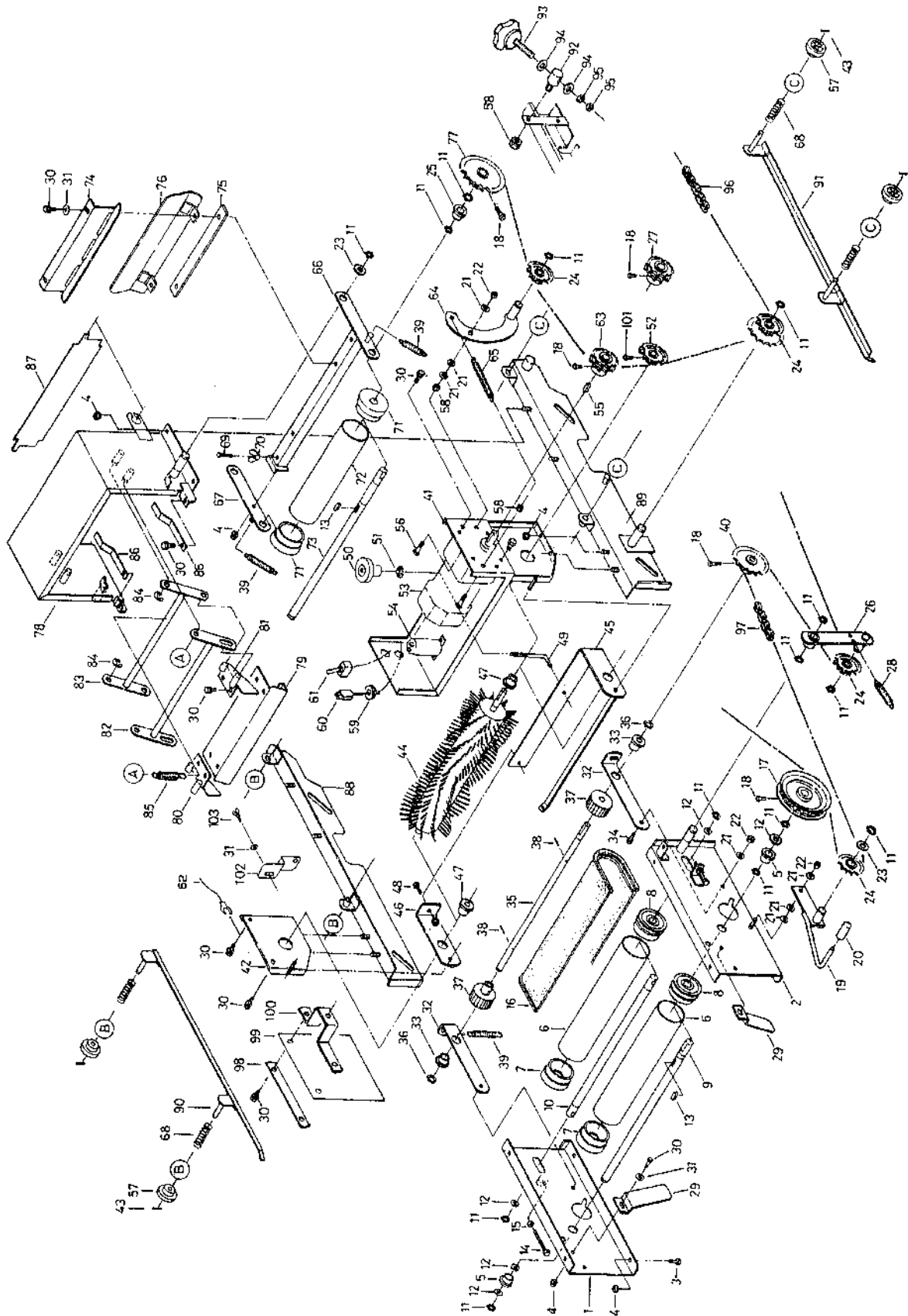
# 1. 搬送レール関係 (AF-T33, AF-T42)



図番	品番	品名	数量		備考
			T33	T42	
49	24069-2116-1	ブラシレバー	1		
50	01150-50612	ホルト	5		M6*12
51	24069-2117-2	止メ金具	1		
52	56545-6225-1	ノブホルト(KT-B)	2		
53	24069-2223-1	クラッチガイド	1		
54	24069-7111-5	カバー1	1		
	24060-7112-1	モータカバー	1		
55	24201-7112-1	モータカバー		1	
56	24211-7113-1	ハイトカバー	2		
57	24060-7131-1	ハイト受け	1		
58	24060-1171-1	パネカケ	1		
59	24020-1159-1	スラストシム	2		
60	01020-50612	SWホルト	2		M6*12
61	24233-1256-2	アジャスタ2	1		
62	24145-1281-1	搬送プーリスクレパ	4		
63	24145-1283-1	スクレパ止メイタ	1		
64	24233-1284-2	スクレパ止メイタ2	1		
65	02124-50080	サラ座ナット	4		M8
66	02505-50060	タフロックナット	4		M6
67	01022-50625	SWホルト	4		M6*25
68	24711-1131-1	レールスタンドウエ	2		SF-T33 20001号機~
69	24711-1133-1	レールスタンドシタ1	2		SF-T33 20002号機~
70	24711-1134-1	レールスタンドシタ2	2		SF-T33 20003号機~
71	24711-1141-1	スタンド止メ金具	4		SF-T33 20004号機~
72	01020-50816	SWホルト	8		M 8*16 SF-T33 20001号機~
73	04013-50080	丸座金	8		M 8 SF-T33 20001号機~

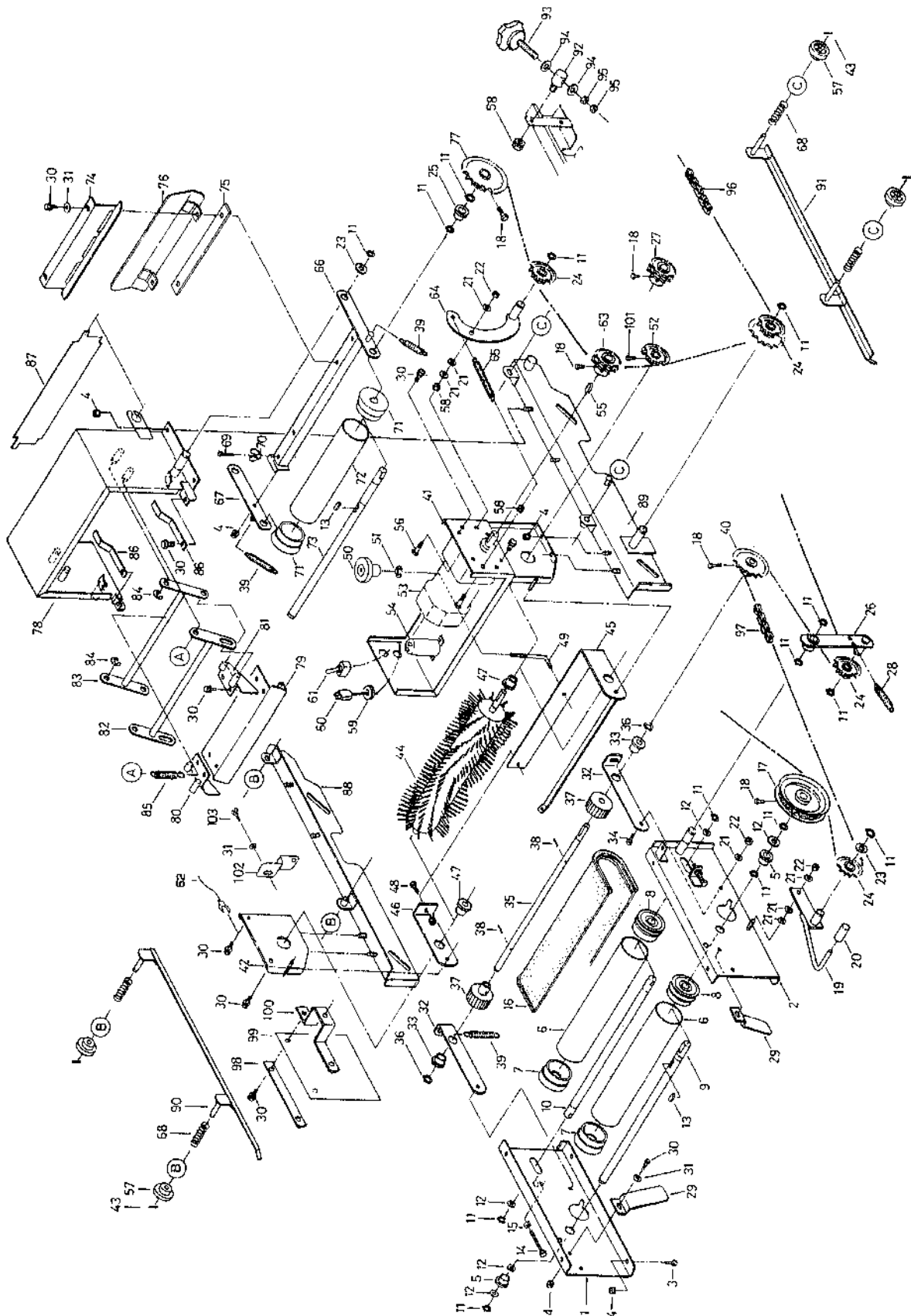


## 2. 均平装置関係 (AF-T33, AF-T42)



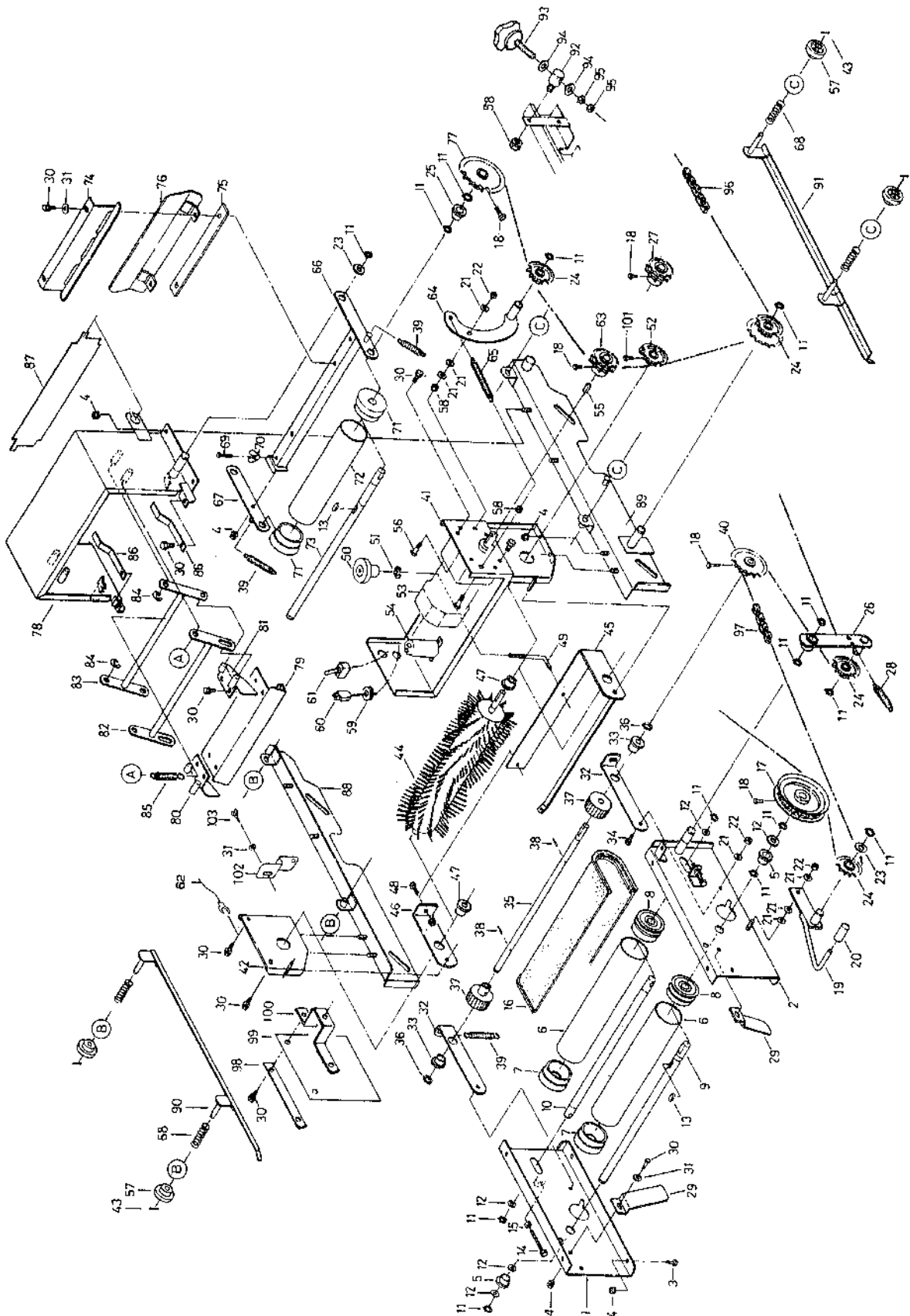
図番	品番	品名	数 量		備 考
			T33	T42	
1	24069-2211-6	ホッパ ダイヒタリ		1	
2	24069-2212-6	ホッパ ダイミキ		1	
3	01050-50616	ホルト		5	M 6*16
4	02024-50060	サラ座 ナット		14	M 6
5	24058-2223-1	ブッシュ		2	
6	24031-3115-2	フクローラ		2	
7	24031-3116-2	フクローラ フランジ1		2	
8	24031-3131-1	フクローラ フランジ2		2	
9	24068-2218-1	コンベアジク1		1	
10	24058-3219-1	コンベアジク2		1	
11	04612-10150	軸用止メ輪		14	S-15
12	53022-4483-1	テンション プーリ サガネ		8	
13	05712-00515	キー 両丸		2	5*5*15
14	01052-50650	ホルト		2	M 6*50
15	02013-50060	ナット		2	M 6
16	24059-3229-2	コンベアベルト		1	
17	24068-2222-2	リング スプロケット 22		1	22T
18	01250-50612	ホルト (+)		6	M 6*12
19	24068-2224-2	クラッチレバー		1	
20	53424-4365-1	レバー キャップ		1	
21	04013-50080	丸座金		5	M8
22	02505-50080	タフロックナット		3	M8
23	53042-3428-1	チェーンサガネ		1	
	24030-2241-1	テンション スプロケット 11T	3	4	11T
24	24060-3228-1	アイドル スプロケット 12-22	1	—	12T,22T
25	56058-3214-1	ブッシュ		2	
26	24068-2226-5	テンションアーム		1	
	24201-5115-1	外ウ スプロケット 18 (18T)	1	—	電源周波数:50Hz地区用(300箱/時)
	24079-5115-1	外ウ スプロケット 15 (15T)	1	1	SF-T33周波数:80Hz地区用(301箱/時) 90100号機迄
27	24212-5115-1	外ウ スプロケット 16 (16T)	—	1	SF-T42:270~500箱/時 00001号機~
	24067-5113-1	外ウ スプロケット 2 (10T)	—	1	SF-T42:170~300箱/時
28	56324-3354-1	テンション スプリング		1	
29	24068-2231-2	トコヅチガイド		2	
30	01020-50612	SWホルト		14	M 6*12
31	04013-50060	丸座金		6	M 6
32	24069-3237-2	オクリジクアーム 1		2	
33	53322-2746-1	アーム 2 ブッシュ		2	
34	01152-50820	ホルト		2	M 8*20
35	24069-3238-2	オクリジク 1		1	
36	04612-10120	軸用止メ輪		2	S-12
37	24069-3239-1	オクリロール		2	
38	05511-50322	ワリピン		2	φ3.0*22
39	24068-3241-1	テンションパネ 1		3	
40	24068-3242-1	スプロケット 17		1	17T
	24067-3112-2	モータベース 1	1	—	
41	24079-3112-3	モータベース 1	—	1	
42	24069-3113-3	モータベース 2		1	

## 2. 均平裝置關係 (AF-T33, AF-T42)



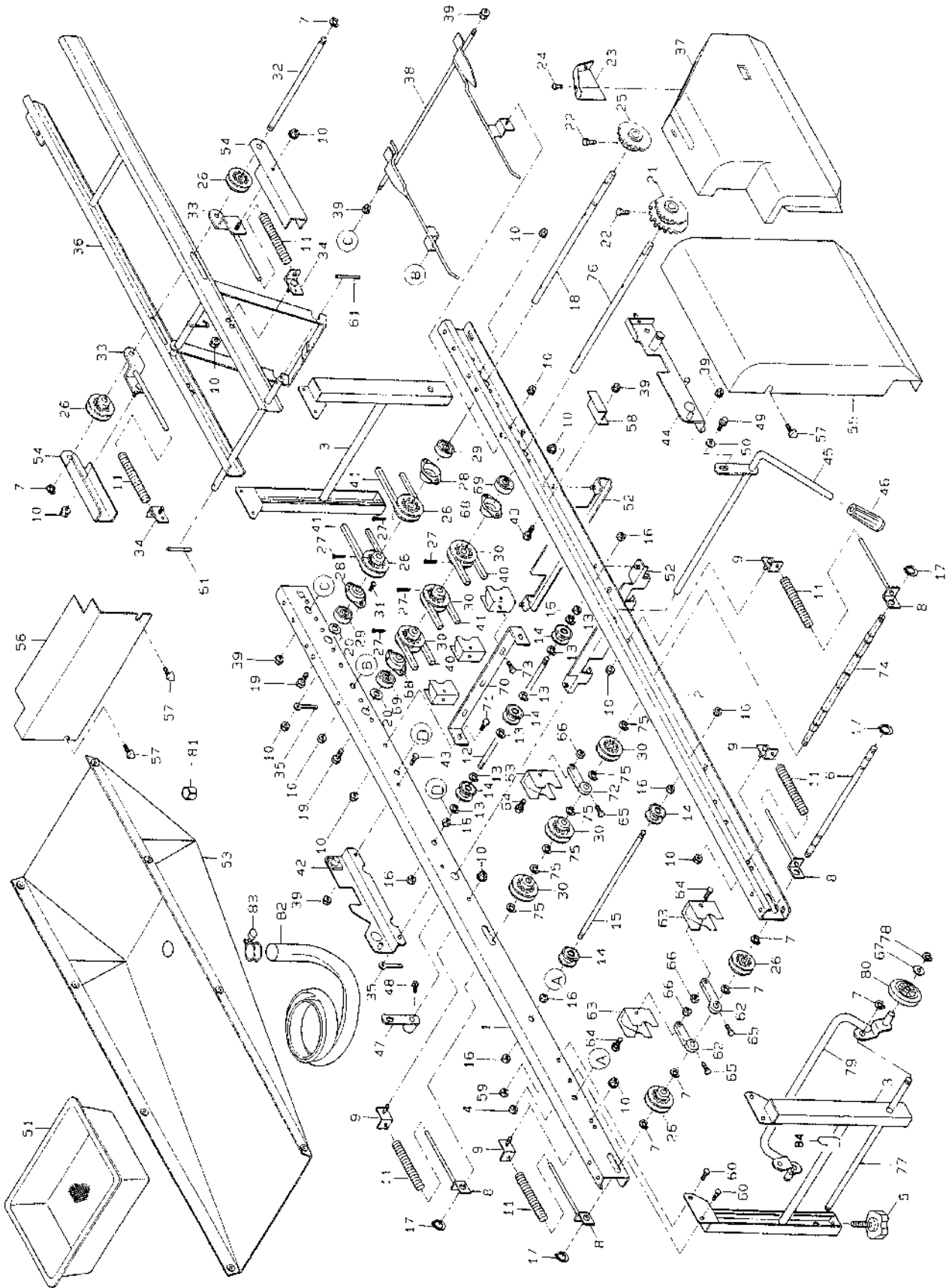
図番	品番	品名	数量		備考
			T33	T42	
43	05411-00316	スプリング ピン		4	φ3.0*16
44	24085-3331-1	カイテン エントウ ブラシ		1	
45	24069-3115-3	ブラシアーム 1		1	
46	24069-3116-2	ブラシアーム 2		1	
47	53322-2746-1	アーム 2 ブッシュ		2	
48	01120-50816	SW ホルト		1	M 8*16
49	24069-3117-1	ブラシ チョウセツ ネジ		1	
50	24031-2117-1	ツマミ		1	
51	04613-50120	E リング		1	E-12
52	24069-3119-1	ブラシ スプロケット 12		1	12T
53	24060-5201-1	コカタキモータアッソ	1		65 W 1/65
	24201-5201-1	コカタキモータアッソ		1	75 W 1/35可変速モータ
54	24068-5213-1	コンデンサ	1		12 μF
	24079-5213-1	コンデンサ		1	30 μF
55	05713-00525	キー 片丸		1	5*5*25
56	01152-50830	ホルト		2	M 8*30
57	24069-1145-1	カイトツマミ		4	
58	02023-50080	SW ナット		4	M 8
59	24001-5118-1	ゴムブッシュ (φ15用穴付)	1		
	24001-5116-1	コード	1		
60	24079-5216-1	デンゲンコード		1	
61	24061-5119-1	スタップ スイッチ (防水キャップ付)		1	
62	24062-5217-1	アースコード コンパ		1	緑色
	24067-5111-1	外ウスプロケット (12T)	1		能率200箱/時用12T,12T 50Hz地区用
63	24067-5113-1	外ウスプロケット 2 (10T)	1		能率200箱/時用10T,10T 60Hz地区用
64	24069-5112-3	モータデンジョンアーム		1	
65	57302-5118-2	ユルミトリ スプリング		1	
66	<del>24069-3261-2</del>	チンアツ アーム 1		1	
67	<del>24068-3262-2</del>	チンアツ アーム 2		1	
68	57302-5115-1	チョウセツ パネ		4	
69	01052-50670	ホルト		2	M6*70
70	02800-50060	チョウ ナット		4	M6
71	24068-3266-1	チンアツ ローラ フランジ		2	
72	24061-3116-1	チンアツ ローラ		1	
73	24068-3267-1	チンアツ ローラ ジク		1	
74	24068-3268-3	チンアツ スクレーパ		1	
75	24068-3269-3	チンアツ スクレーパサ		1	
76	24069-3271-1	チンアツロールオオイ		1	
77	24031-1126-2	ハンソウ スプロケット		1	22T
78	24069-3217-5	チンアツ バン フレーム		1	
79	24068-3221-2	チンアツ バン 1		1	
80	24068-3222-2	チンアツ バン 2		1	
81	24068-3223-2	チンアツ バン 3		1	
82	<del>24211-3261-1</del>	チンアツ バンアーム 1		1	
83	<del>24211-3262-1</del>	チンアツ バンアーム 2		1	
84	04613-50080	E リング		2	E-8
85	24069-3234-2	クランク パネ		1	

## 2. 均平裝置關係 (AF-T33, AF-T42)



図番	品番	ホルト	数量		備考
			T33	T42	
86	24068-3226-1	チンアツハネ		2	
87	24069-3274-2	ゲージ		1	
88	24211-3213-1	チアツレールヒタリ		1	
89	24211-3214-1	チアツレールミキ		1	
90	24069-1137-3	ハコガイド 2ヒタリ		1	
91	24069-1138-3	ハコガイド 2ミキ		1	
92	24068-3215-1	シテンピン		2	
93	24069-3218-1	ノブホルト 113		2	
94	04013-50100	丸座金		4	M10
95	02113-50100	ナット		4	M10
	24060-7311-1	チェン 1 (エンドレス)	1		116 リンク
96	24069-7311-1	チェン 1 (エンドレス)		1	114 リンク
97	24069-7312-1	チェン 2 (エンドレス)	1		110 リンク
98	24060-7123-1	オサイカナク	1		
99	24060-7121-1	ヒサンホウシカバー	1		
100	24060-7122-1	カバートカナク	1		
101	03456-00610	六角穴付止メネジ (クホミ先)	1		M6*10
102	24069-3121-1	ブラシアームトメ	1		
103	01850-50612	チョウホルト	1		M6*12

### 3. 搬送レール関係 (AP-G23, AP-G23F)



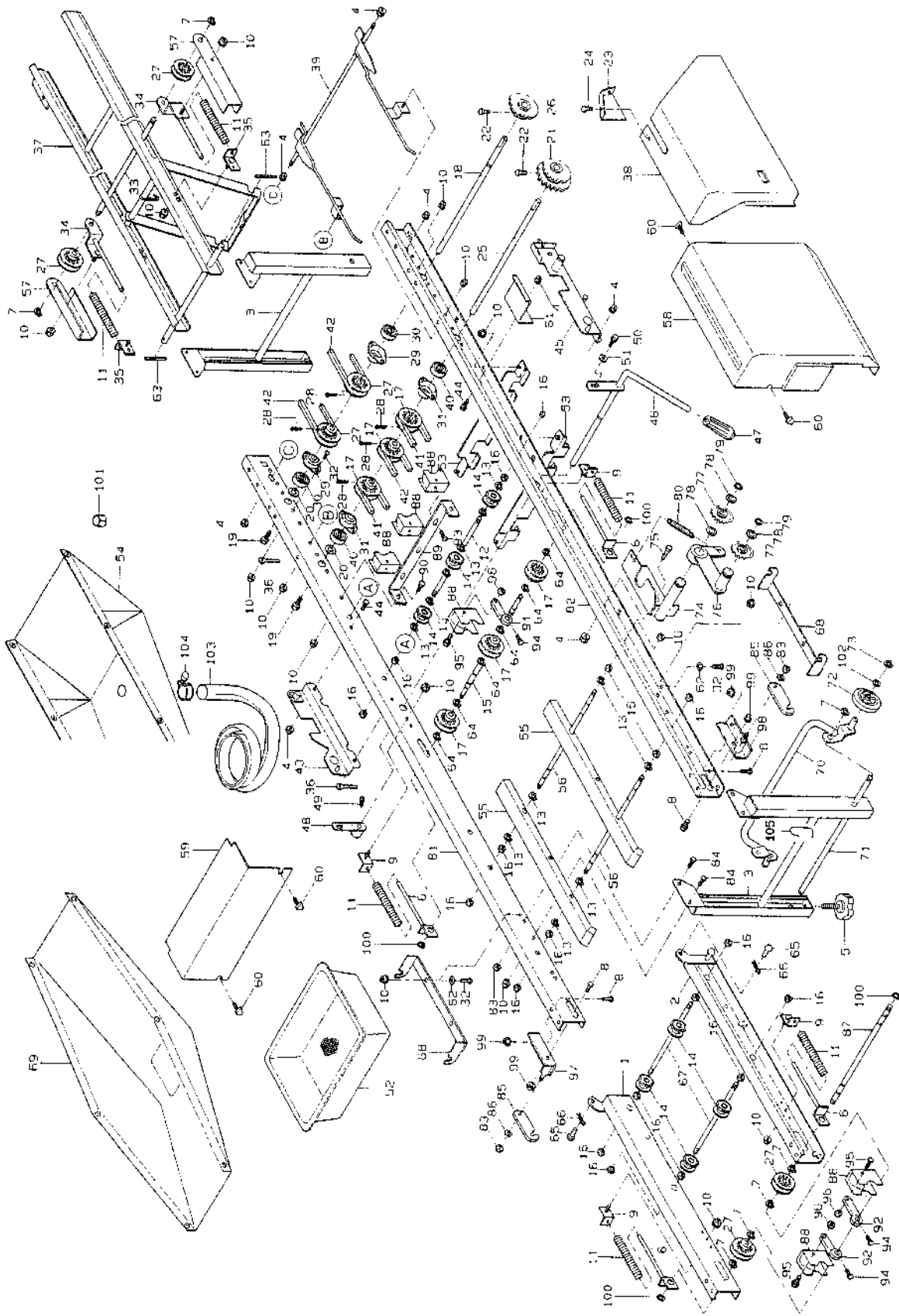
図番	品番	品名	数量		備考
			G23	G23F	
1	24143-1111-3	レールヒタリ	1		
2	24143-1112-3	レールミキ	1		
3	24145-1117-2	レールスタント	2		
4	02024-50060	サラザナット	4		M6
5	24059-1124-2	アシヤストノブ 45	4		
6	24145-1211-2	ハンソウシク 1	1		
7	04613-50100	Eリンク	8		E-10
8	24145-1171-3	テンションプレート 1	4		
9	24020-1172-1	テンションプレート 2	4		
10	02024-50060	サラザナット	24		M6
11	24020-1176-2	テンションハネ	6		
12	24145-1141-1	ハンソウローシク 3	2		
13	04613-50060	Eリンク	12		E-6
14	24031-1131-2	ハンソウロー	10		
15	24031-1129-1	ハンソウローシク 2	2		
16	02113-50080	ナット	16		M8
17	04612-10120	シクヨウトメ	4		S-12
18	<del>24020</del> 24020-1127-1	ハンソウシク 3	1		
19	01020-50612	SWボルト	2		M6×12
20	24020-1159-1	スラストシム	2		
21	24143-1133-1	スロケット 22-22, S15	1		22T-22T
22	01250-50612	シユウシ アナタキ ロックボルト	2		M6×12
23	24115-6129-1	カハ- 4 ホンヨ	1		
24	03054-50612	シユウシ アナタキ ナハ コネシ	2		M6×12
25	24151-1126-1	スロケット 23	1		23T
26	24020-1129-1	ハンソウフ-リ	6		
27	05511-50330	ワリビ-ン	5		φ3×30
28	24020-1131-2	ハ-アリンク ケ-ス	2		
29	08121-06201	ホ-ル ハ-アリンク	2		6201DD
30	24001-1123-4	フ-リ 12	6		
31	01152-50616	ボルト	8		M6×16
32	24020-1128-2	ハンソウシク 4	1		
33	24020-1173-3	テンションプレート 3	2		
34	24020-1174-1	テンションプレート 4	2		
35	56387-6123-1	ホ-ス オザI	2		
36	24143-1151-1	ホシヨ レール	1		
37	24143-6114-1	カハ- 4	1		
38	24143-1157-1	ハコウケ	1		
39	02024-50080	サラザナット	9		M8
40	07510-00115	フイハ-ルト	2		A-115
41	07510-00060	フイハ-ルト	3		A-60
42	24145-2272-1	ホッパ-タイウケ 1	1		
43	01152-50816	ボルト	5		M8×16
44	24145-2273-1	ホッパ-タイウケ 2	1		
45	24030-2274-1	ソフトア-ム 1	1		
46	56511-3516-1	ニキリ 12-26	1		
47	24030-2275-1	ソフトア-ム 2	1		





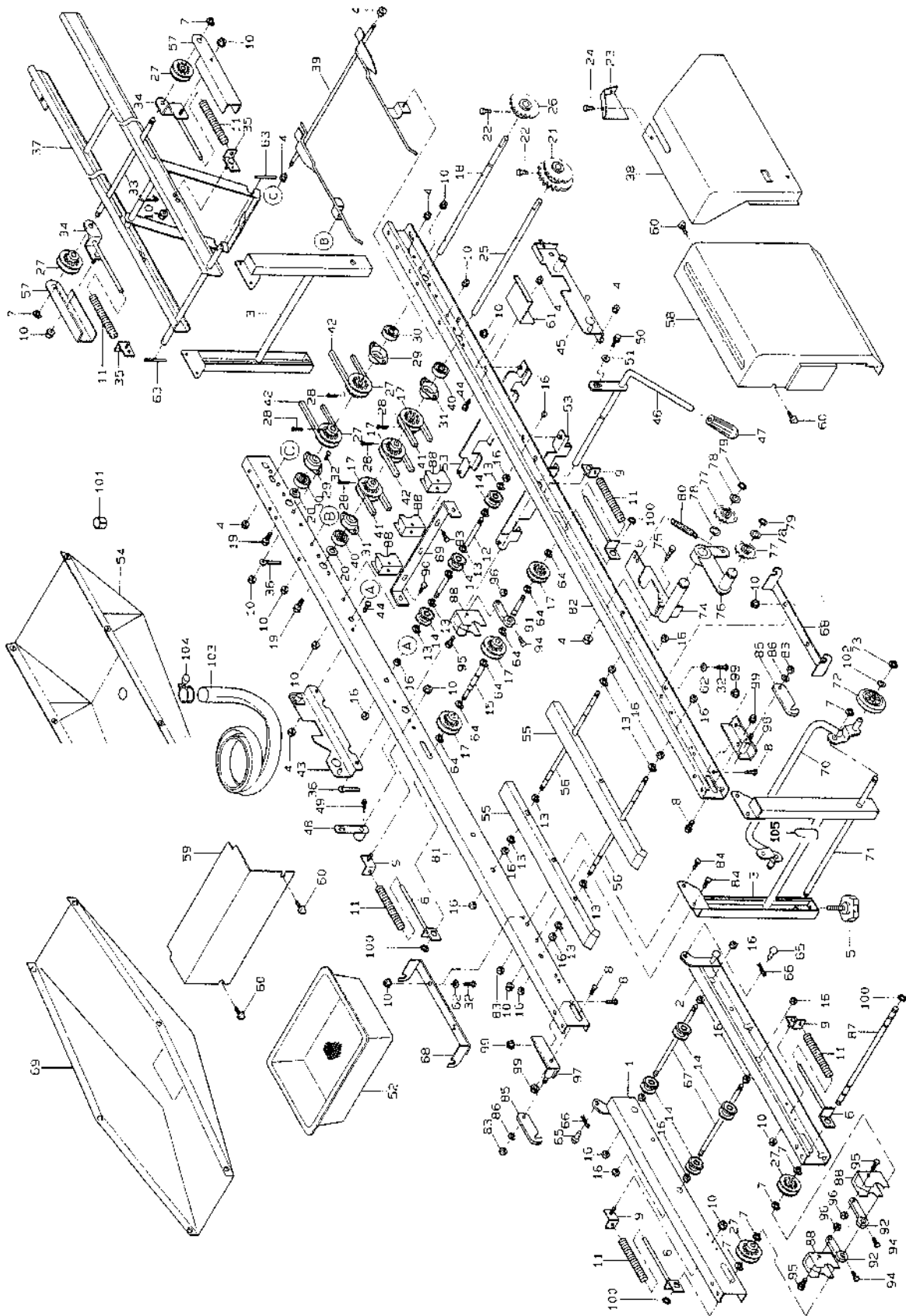
図番	品番	品名	数 量		備 考
			G23	G23F	
48	01152-50816	ホルト	2		M8×16 (7T)
49	01020-51025	SW ホルト	2		M10×25
50	04013-50100	ヒラサカネ	2		M10
51	24059-2311-2	モミウケ	1		
52	24145-2313-1	モミウケ レール 1	2		
53	24020-4211-5	ハイスウケ	1		
54	24020-6125-1	ホルト カハ-	2		
55	24145-6112-1	カハ- 2	1		
56	24058-6113-3	カハ- 3	1		
57	01406-50612	ノブホルト (KTB 2)	3		M6×12
58	24143-6121-1	カハ- 4 トメカナク	1		
59	02505-50060	タワロック ナット	4		M6
60	01020-50616	SW ホルト	8		M6×16
61	05411-00420	スプリング ピン	2		φ4×20
62	24145-1286-1	スクレーパ ウケ 2	2		
63	24145-1281-1	ハンソウ フーリ スクレーパ	6		
64	01152-50635	ホルト	3		M6×35
65	01020-50625	SW ホルト	3		M6×25
66	02023-50060	SW ナット	3		M6
67	04013-50100	ヒラサカネ	2		M10
68	24030-1131-1	ハアリンク ケース	2		
69	08141-06202	ホ-ル ハアリンク	2		6202DD
70	24145-1283-1	スクレーパ トメイタ	1		
71	01152-50612	ホルト	2		M6×12
72	24145-1285-1	スクレーパ ウケ 1	1		φ15
73	01020-50620	SW ホルト	6		M6×20
74	24145-1216-2	ハンソウ シク 6	1		
75	04613-50120	E リンク	6		E-12
76	24145-1214-1	ハンソウ シク 4	1		
	24115-9120-2	キャスター アッシュ	1		7,67,77~80
77	24059-9118-2	シャシク シテン	1		
78	04613-50080	E リンク	2		E-8
79	24115-9121-1	シャシク	1		
80	24115-9117-1	シャリン	2		
81	24145-4529-1	ハイス フソク 2	1		
82	24020-4525-1	ハイス ホース	1		
83	24020-4527-1	ホース ハント	1		
84	24143-9122-1	キャスタ フック	1		60001号機~

# 4. 搬送レール関係 (AP-G23T)



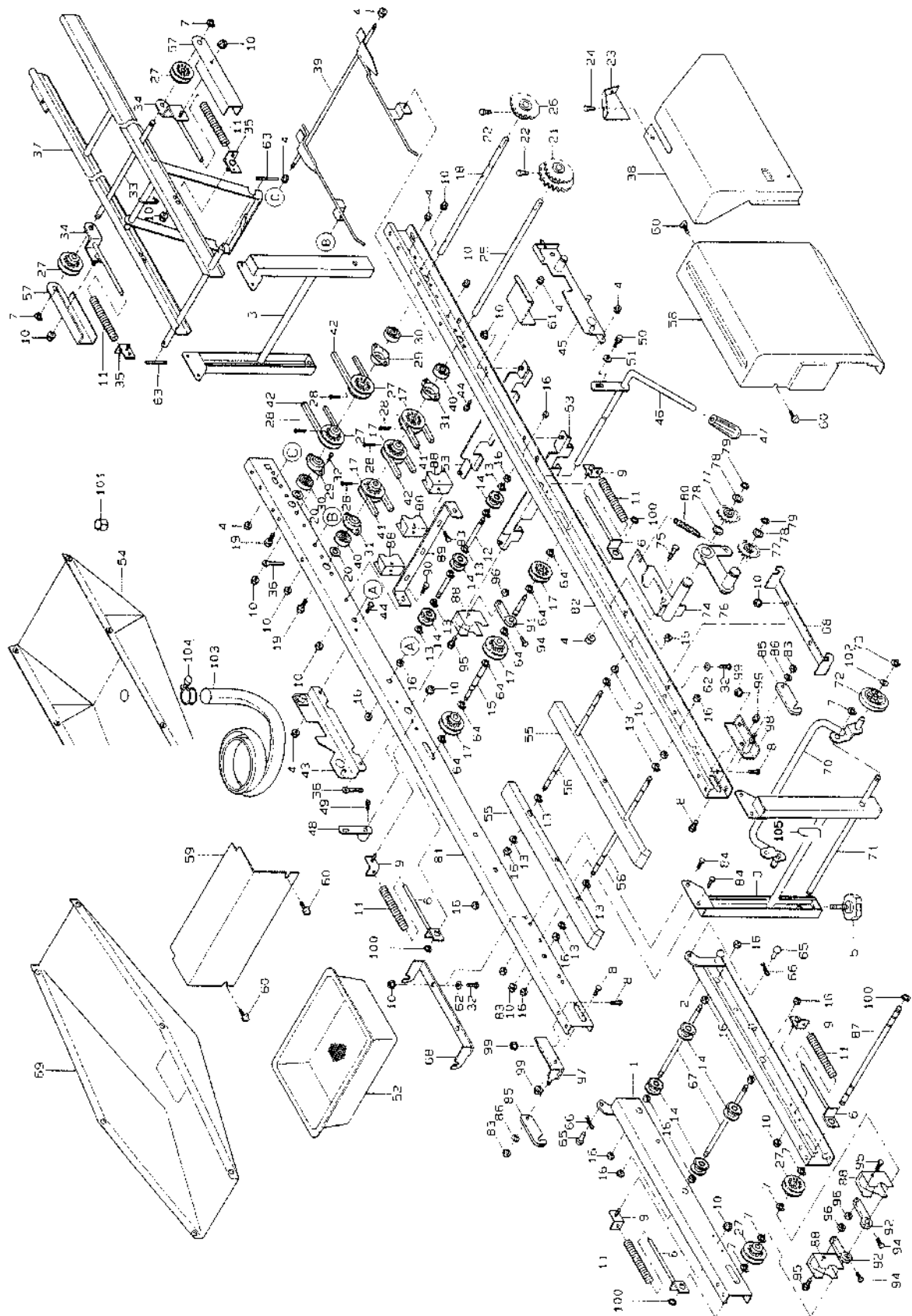
図番	品番	品名	数量		備考
				G23T	
1	24145-1111-1	レール 1 ヒタリ	1		
2	24145-1112-1	レール 1 ミキ	1		
3	24734-1117-1	レール スタンド	2		
4	02024-50080	サラサ ナット	9		M 8
5	24059-1124-2	アシヤスト ノブ 45	4		
6	24145-1171-3	テンション フレート 1	4		
7	04613-50100	E リンク	10		E - 10
8	01152-50820	ホルト	4		M 8 × 20
9	24020-1172-1	テンション フレート 2	4		
10	02024-50060	サラサ ナット	26		M 6
11	24020-1176-2	テンション ハネ	6		
12	24145-1141-1	ハンソウ ロー シック 3	2		
13	04613-50060	E リンク	20		E - 6
14	24031-1131-2	ハンソウ ロー	10		
15	24145-1216-2	ハンソウ シック 6	1		
16	02113-50080	ナット	24		M 8
17	24001-1123-4	フーリ 12	6		
18	<del>24020</del> -1127-1	ハンソウ シック 3 24145-1127-1	1		
19	01020-50612	SW ホルト	2		M 6 × 12
20	24020-1159-1	スラスト シム	2		
21	24143-1133-1	スワロケット 22-22, S15	1		22T - 22T
22	01250-50612	シユウシ アナツキ ロッカリ ホルト	2		M 6 × 12
23	24115-6129-1	カハ - 4 ホシヨ	1		
24	03054-50612	シユウシ アナツキ ナハコネシ	2		M 6 × 12
25	24145-1214-1	ハンソウ シック 4	1		M 8 × 55
26	24151-1126-1	スワロケット 23	1		23T
27	24020-1129-1	ハンソウ フーリ	6		
28	05511-50330	ワリピン	5		φ 3 × 30
29	24020-1131-2	ハアリンク ケース	2		
30	08141-06201	ホール ハアリンク	2		6201DD
31	24030-1131-1	ハアリンク ケース	2		M 6 × 12
32	01152-50616	ホルト	8		M 6 × 16
33	24020-1128-2	ハンソウ シック 4	1		
34	24020-1173-3	テンション フレート 3	2		
35	24020-1174-1	テンション フレート 4	2		
36	56367-6123-1	ホース オサエ	2		
37	24143-1151-1	ホシヨ レール	1		
38	24143-6114-1	カハ - 4	1		
39	24143-1157-1	ハコウケ	1		
40	08141-06202	ホール ハアリンク	2		6202DD
41	07510-00155	フイ ホルト	2		A - 155
42	07510-00060	フイ ホルト	3		A - 60
43	24145-2272-1	ホッパ タイウケ 1	1		
44	01152-50816	ホルト	5		M 8 × 16
45	24145-2273-1	ホッパ タイウケ 2	1		
46	24030-2274-1	シフト アーム 1	1		
47	56511-3516-1	ニキリ 12-26	1		

# 4. 搬送レール関係 (AP-G23T)



図番	品番	品名	数量		備考
				G23T	
48	24030-2275-1	ソフトアーム 2	1		
49	01152-50816	ホルト	2		M8×16 (7T)
50	01020-51025	SW ホルト	2		M10×25
51	04013-50100	ヒラサカネ	2		M10
52	24059-2311-2	モミウケ	1		
53	24145-2313-1	モミウケ レール 1	2		
54	24720-4211-2	ハイスウケ	1		
55	24724-1191-1	ホルトウケ	2		
56	24734-1192-1	ホルトウケ シック 1	2		
57	24020-6125-1	ホルト カバ-	2		
58	24145-6112-1	カバ- 2	1		
59	24058-6113-3	カバ- 3	1		
60	01406-50612	ソフ ホルト(KTB 2)	3		M6×12
61	24143-6121-1	カバ- 4 トメカナク	1		
62	04013-50060	ヒラサカネ	2		M6×18×t1.2
63	05411-00420	スプリング ピン	2		φ4×20
64	04613-50120	E リンク	6		E-12
65	24111-1185-1	シテン ピン 10-18	2		
66	05515-50100	トメピン (A形)	2		R-10A
67	24031-1129-1	ハンソウ ロール シック 2	2		
68	24724-3514-2	ハイトウケ カナク	2		
69	24724-3511-1	ハイトウケ	1		
	24115-9120-2	キヤスタ- アッパ	1		7,70~73,102
70	24115-9121-1	シャシク	1		
71	24059-9118-2	シャシク シテン	1		
72	24115-9117-1	シャリン	2		
73	04613-50080	E リンク	2		E-8
74	24724-7247-1	テンション シテン	1		
75	01152-50812	ホルト	1		M8×12
76	24722-7241-1	テンション アーム 5	1		
77	24030-2241-1	テンション スクワット T11	2		
78	53022-4483-1	テンション フーリ サカネ	3		
79	04612-10150	シクヨウ トメワ	2		S-15
80	24068-3241-1	テンション ハネ 1	1		
81	24724-1111-3	レール ヒタリ	1		
82	24724-1112-3	レール ミキ	1		
83	02505-50060	タワロック ナット	6		M6
84	01020-50616	SW ホルト	8		M6×16
85	24145-1125-1	チョウハン ホシヨ カナク	2		
86	04013-50060	ヒラサカネ	2		M6
87	24145-1211-2	ハンソウ シック 1	1		
88	24145-1281-1	ハンソウ フーリ スクレ-ハ	6		
89	24145-1283-1	スクレ-ハ トメイタ	1		
90	01152-50612	ホルト	2		M6×12
91	24145-1285-1	スクレ-ハウケ 1	1		
92	24145-1286-1	スクレ-ハウケ 2	2		
93	01020-50620	SW ホルト	6		M6×20

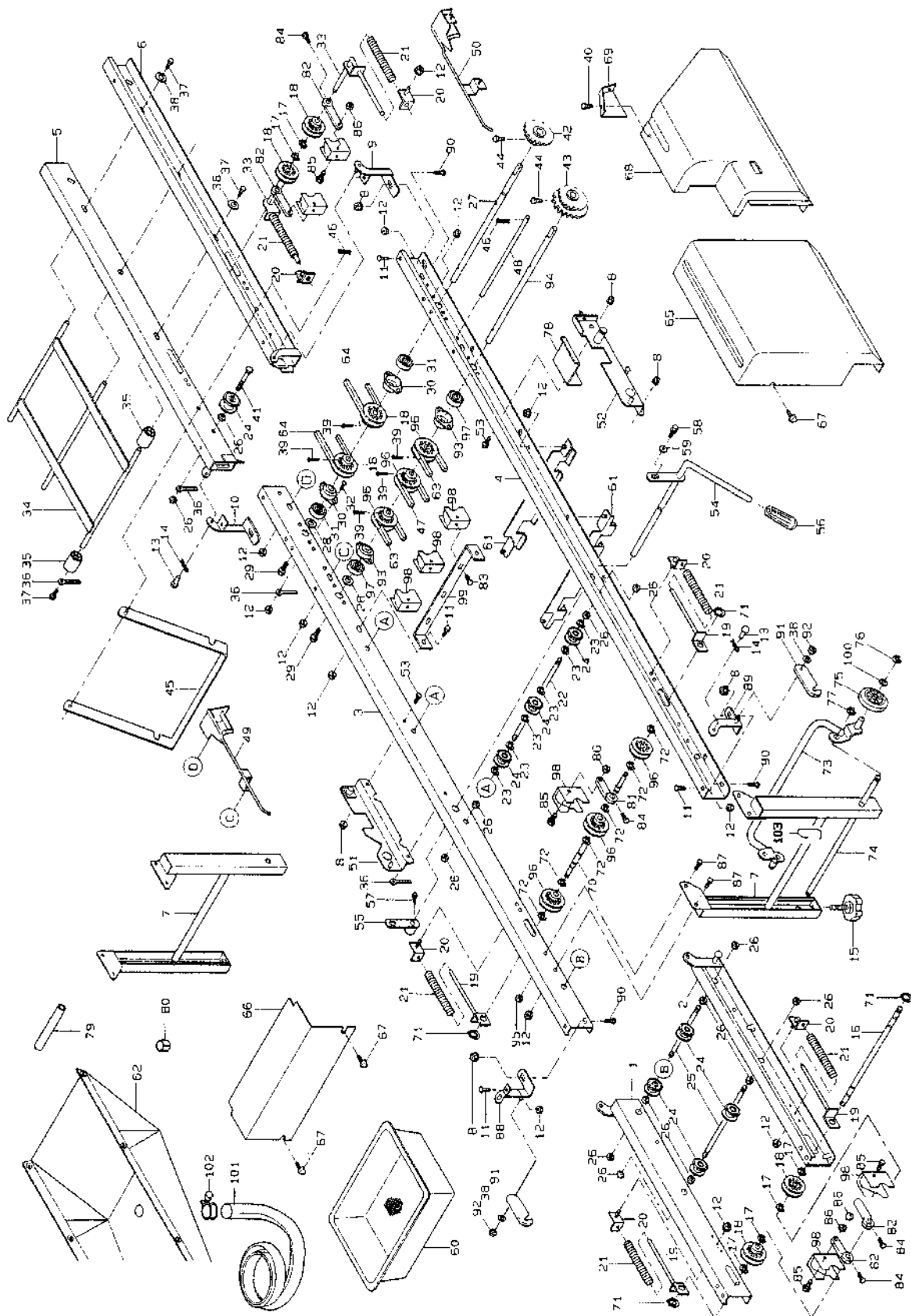
# 4. 搬送レール関係 (AP-G23T)



図番	品番	品名	数	備考
			G23T	
94	01022-50625	SW ねじ	3	M 6 × 2.5
95	01052-50635	ねじ	3	M 6 × 3.5
96	02023-50060	SW ナット	3	M 6
97	24724-1181-1	コティ カク タイ 1	1	
98	24724-1182-1	コティ カク タイ 2	1	
99	02110-50080	ワッシャー ナット	4	M 8
100	04612-10120	ジヤコウ トメ	4	S - 1.2
101	24145-4529-1	ハイイ フツク 2	1	
102	04013-50100	ヒラ ザカネ	2	M 1.0
103	24020-4525-1	ハイイ ネジ	1	
104	24020-4527-1	ネジ リント	1	
105	24143-9122-1	キャスタ フック	1	60001号機～

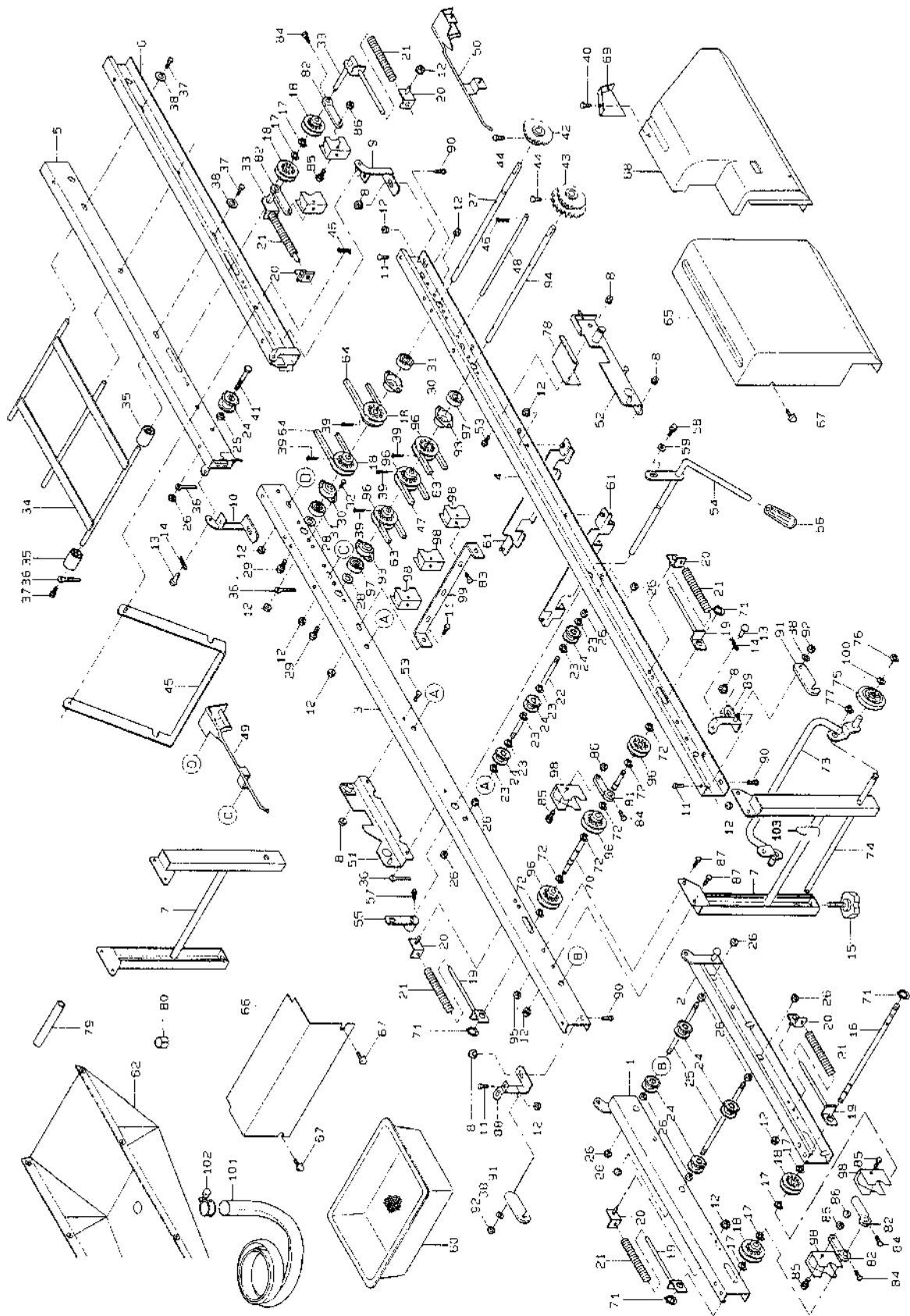


# 5. 搬送レール関係 (AP-G35, AP-G43, AP-G35F, AP-G43F)



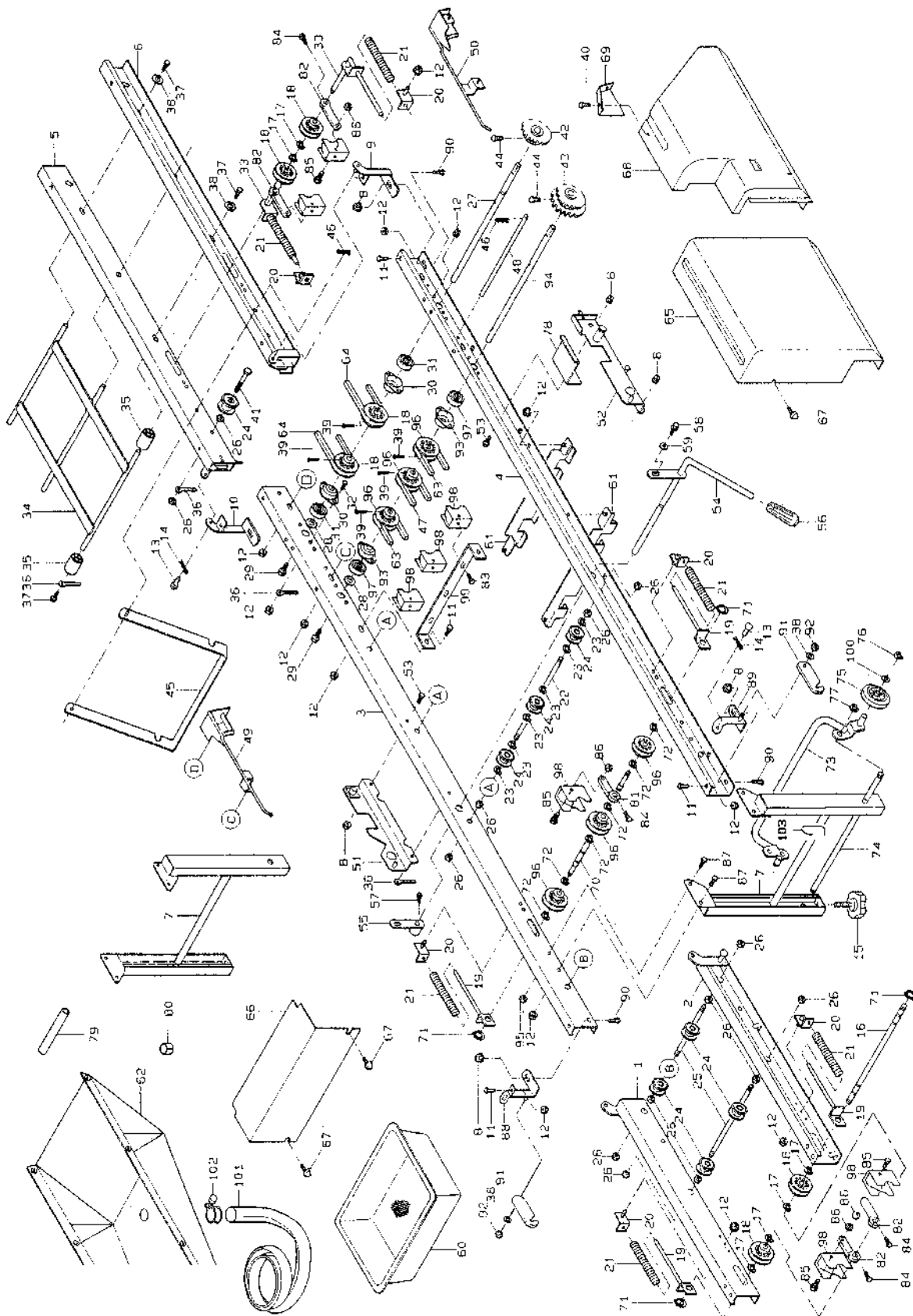
図番	品番	品名	数量				備考
			35	43	35F	43F	
1	24145-1111-1	レール 1 ヒタリ		1			
2	24145-1112-1	レール 1 ミキ		1			
3	24145-1113-2	レール 2 ヒタリ		1			
4	24145-1114-2	レール 2 ミキ		1			
5	24145-1115-1	レール 3 ヒタリ		1			
6	24145-1116-1	レール 3 ミキ		1			
7	24145-1117-2	レール スタント		2			
8	02024-50080	サラサナット		8			M 8
9	24111-1181-1	チョウハン 1		1			
10	24111-1182-1	チョウハン 2		1			
11	01152-50612	ホルト		6			M 6 × 1 2
12	02024-50060	サラサナット		3 2			M 6
13	05151-51018	ピン 10-18-13		2			
14	05515-50100	トメピン ( A 形 )		2			R - 1 0 A
15	24059-1124-2	アシヤスタ ノブ 45		4			
16	24145-1211-2	ハンソウ シェク 1		1			
17	04613-50100	E リンク		6			E - 1 0
18	24020-1129-1	ハンソウ フーリ		6			
19	24145-1171-3	テンション フレート 1		4			
20	24020-1172-1	テンション フレート 2		6			
21	24020-1176-2	テンション ナベ		6			
22	24145-1411-1	ハンソウ O-ル シェク 3		3			
23	04613-50060	E リンク		1 8			E - 6
24	24031-1131-2	ハンソウ O-ラ		1 7			
25	24031-1129-1	ハンソウ O-ル シェク 2		3			
26	02113-50080	ナット		2 8			M 8
27	<del>24020</del> -1127-1	ハンソウ シェク 3 24145-1127-1		1			
28	24020-1159-1	スラスト シム		2			
29	01020-50612	SW ホルト		2			M 6 × 1 2
30	24020-1131-2	A アリンク ケース		2			
31	08141-06201	ホ-ル A アリンク		2			6 2 0 1 D D
32	01152-50616	ホルト		8			M 6 × 1 6
33	24145-1175-2	テンション フレート 5		2			
34	24059-1121-2	レール 3 ツナキ		1			
35	24059-1122-1	O-ラ 30-11-40		6			
36	56367-6123-1	ホ-ス オリエ		4			
37	01020-50816	SW ホルト		4			M 8 × 1 6
38	04613-50080	ヒラ サカネ		6			M 8
39	05511-50330	グリ ピン		5			3 × 3 0
40	03054-50612	シユウシ アナツキ ナベコネツ	2		-		M 6 × 1 2
41	01152-50855	ロツカホルト		2			M 8 × 5 5
42	24115-1132-1	スロケット 13-S12		1			1 3 T
43	24145-1133-1	スロケット 12-22-S15	1	-	1	-	1 2 T - 2 2 T ( 軸 φ 1 2 用 )
	24147-1133-1	スロケット 12-20-S15	-	1	-	1	1 2 T - 2 0 T ( 軸 φ 1 2 用 )
44	01250-50612	シユウシ アナツキ ロツカホルト		2			M 6 × 1 2
45	24145-1123-1	ステー		1			
46	05515-50060	トメピン ( A 形 )		4			R - 6 A

# 5. 搬送レール関係 (AP-G35, AP-G43, AP-G35F, AP-G43F)



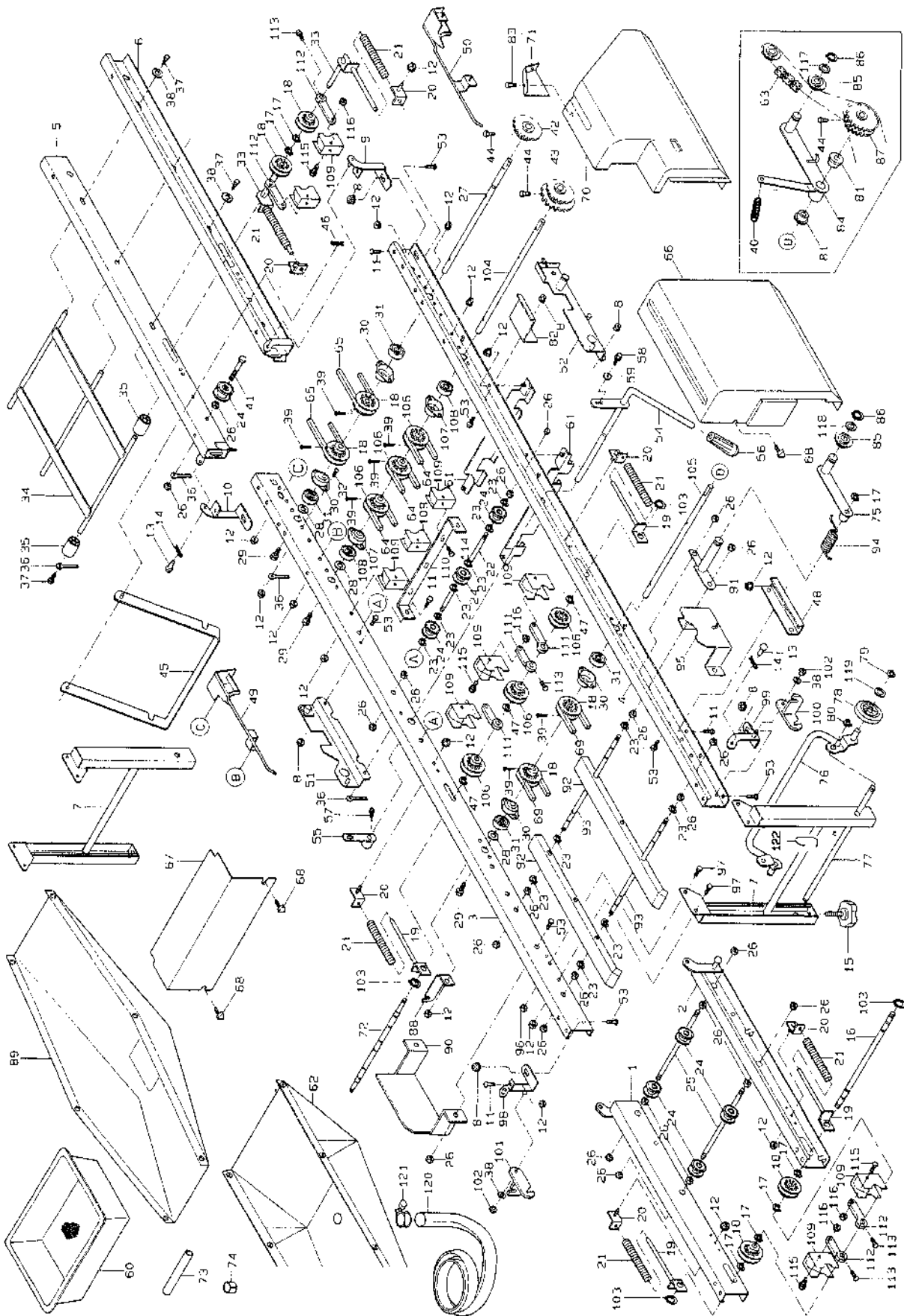
図番	品番	品名	数 量				備 考
			35	43	35F	43F	
47	07510-00090	フイ ヌルト		1		A-90	
48	24111-1137-1	ヌルト トメ		1			
49	24145-1157-1	ハコウケ ヒダリ		1			
50	24145-1158-1	ハコウケ ミキ		1			
51	24145-2272-1	ホッパ タイウケ 1		1			
52	24145-2273-1	ホッパ タイウケ 2		1			
53	01152-50816	ホルト		4		M8×16	
54	24030-2274-1	ソフト アム 1		1			
55	24030-2275-1	ソフト アム 2		1			
56	56511-3516-1	ニキリ 12-26		1			
57	01155-50816	ホルト		2		M8×16 (7T)	
58	01020-51025	SW ホルト		2		M10×25	
59	04013-50100	ヒラ サカネ		2		M10	
60	24059-2311-2	モミウケ		1			
61	24145-2313-1	モミウケ レール 1		2			
62	24145-4511-1	ハイス ウケ		1			
63	07510-00155	フイ ヌルト		2		A-155	
64	07510-00048	フイ ヌルト		2		A-48	
65	24145-6112-1	カハ - 2		1			
66	24058-6113-3	カハ - 3		1			
67	01406-50612	ノブ ホルト (KT2)		4		M6×12	
68	24146-6114-1	カハ - 4		1			
69	24173-6129-2	カハ - 4 ホシヨ	1		-		
70	24145-1216-2	ハンソウ シク 6		1			
71	04612-10120	シクヨク トメ		4		S-12	
72	04613-50120	E リンク		6		E-12	
	24115-9120-2	キヤスター アッシ		1		73~77,100	
73	24115-9121-1	シャシク		1			
74	24059-9118-2	シャシク シテン		1			
75	24115-9117-1	シャリン		2			
76	04613-50080	E リンク		2		E-8	
77	04613-50100	E リンク		2		E-10	
78	24143-6121-1	カハ - 4 トメカナク		1			
79	24145-4528-1	ハイスイソク 1		1			
80	24145-4529-1	ハイスイソク 2		1			
81	24145-1285-1	スクレーパ ウケ 1		1			
82	24145-1286-1	スクレーパ ウケ 2		4			
83	01020-50620	SW ホルト		6		M6×20	
84	01022-50625	SW ホルト		5		M6×25	
85	01052-50635	ホルト		5		M6×35	
86	02023-50060	SW ナット		5		M6	
87	01020-50616	SWホルト		8		M6×16	
88	24145-1183-1	チヨウハン 3		1			
89	24145-1184-1	チヨウハン 4		1			
90	01152-50816	ホルト		4		M8×16	
91	24145-1125-1	チヨウハン ホシヨ カナク		2			
92	02505-50080	タフロック ナット		2		M8	

# 5. 搬送レール関係 (AP-G35, AP-G43, AP-G35F, AP-G43F)



図番	品番	品名	数量				備考
			35	43	35F	43F	
93	24030-1131-1	△アリンク ケース		2			
94	24145-1214-1	ハンソウ シック 4		1			
95	02505-50060	タフロック ナット		4		M 6	
96	24001-1123-4	フーリ 12		6			
97	08141-06202	ホーホ △アリンク		2		6 2 0 2 D D	
98	24145-1281-1	ハンソウ フーリ スクレーパ		8			
99	24145-1283-1	スクレーパ トメタ		1			
100	04013-50100	ヒラ サカネ		2		M 1 0	
101	24020-4525-1	ハイス ホース		1			
102	24020-4527-1	ホース ハント		1			
103	24143-9122-1	キャスト フック		1		60001号機～	

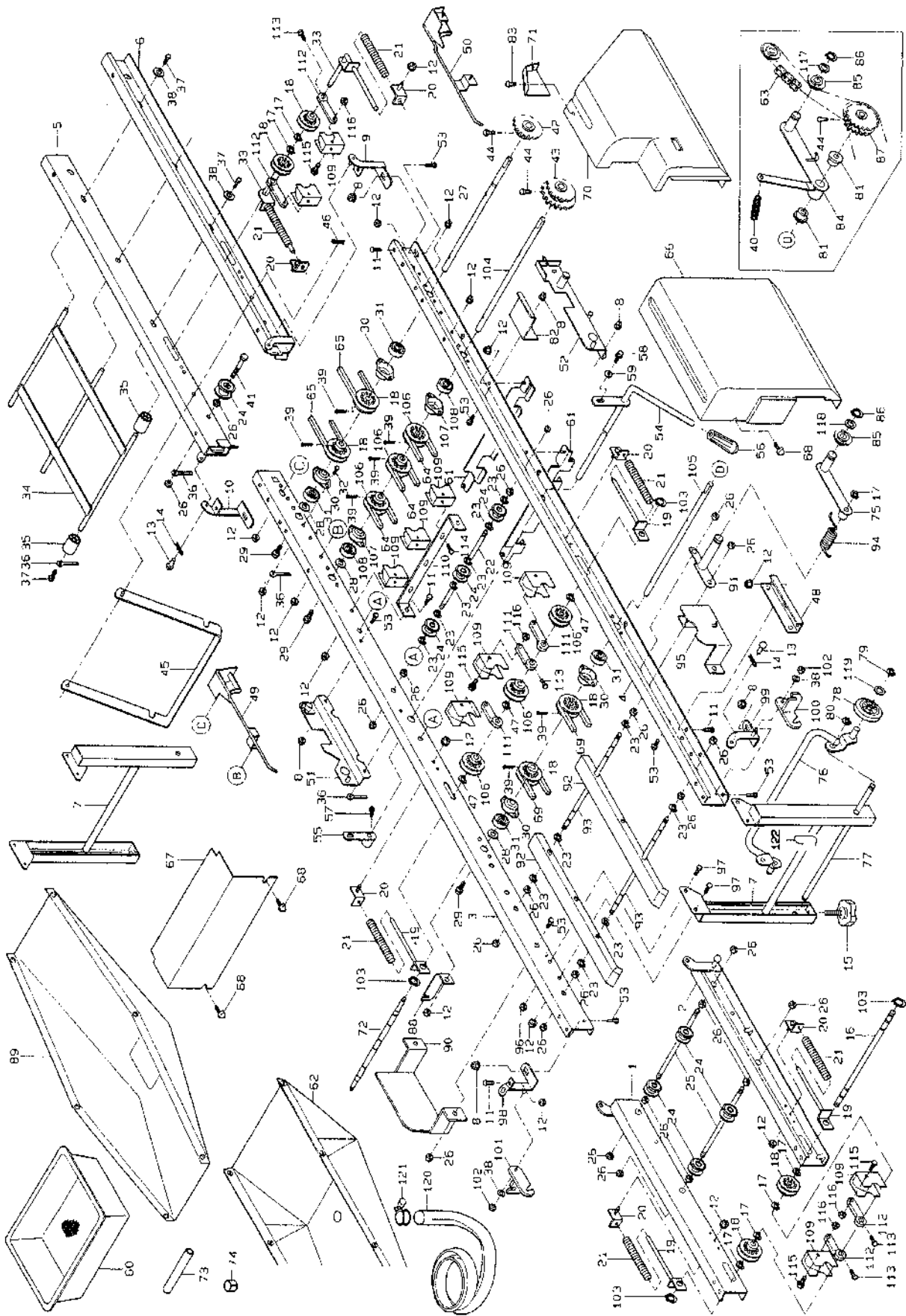
## 6. 搬送レール関係 (AP-G35T)



図番	品番	品名	数量		備考
				G35T	
1	24145-1111-1	レール 1 ヒダリ	1		
2	24145-1112-1	レール 1 ミキ	1		
3	24734-1113-1	レール 2 ヒダリ	1		SP-G35T 50090号機迄
	24734-1113-3	レール 2 ヒダリ	1		SP-G35T 60018号機~
4	24734-1114-1	レール 2 ミキ	1		SP-G35T 50090号機迄
	24734-1114-3	レール 2 ミキ	1		SP-G35T 60001号機~
5	24145-1115-1	レール 3 ヒダリ	1		
6	24145-1116-1	レール 3 ミキ	1		
7	<del>241734</del> -1117-1	レールスタンド	2		
8	02024-50080	サラサナット	10		M 8
9	24111-1181-1	チョウパン 1	1		
10	24111-1182-1	チョウパン 2	1		
11	01152-50612	ホルト	10		M 6×12
12	02024-50060	サラサナット	40		M 6
13	05151-51018	シデンピン 10-18	2		
14	05515-50100	トメピン (A形)	2		R-10A
15	24059-1124-2	アジャスタノブ 45	4		
16	24145-1211-2	ハンソウジク 1	1		
17	04613-50100	E リング	7		E-10
18	24020-1129-1	ハンソウプーリ	8		
19	24145-1171-2	テンションプレート 1	4		
20	24020-1172-1	テンションプレート 2	6		
21	24020-1176-2	テンションパネ	6		
22	24145-1141-1	ハンソウロールジク 3	3		
23	04613-50060	E リング	26		E-6
24	24031-1131-2	ハンソウローラ	15		
25	24031-1129-1	ハンソウロールジク 2	2		
26	02113-50080	ナット	32		M 8
27	<del>24020</del> -1127-1	ハンソウジク 3	24147-1127-1	1	
28	24020-1159-1	スラスト シム	3		
29	01020-50612	SW ホルト	3		M 6×12
30	24020-1131-2	ヘアリング ケース	4		
31	08141-06201	ホールヘアリング	4		6201DD
32	01152-50616	ホルト	12		M 6×16
33	24145-1175-2	テンションプレート 5	2		
34	24059-1121-2	レール 3 ツナキ	1		
35	24059-1122-1	ローラ 30-11-40	6		
36	56367-6123-1	ホースオサエ	4		
37	01020-50816	SW ホルト	4		M 8×16
38	04013-50080	ヒラザガネ	6		M 8
39	05511-50330	ワリピン	7		3×30
40	24732-1237-1	アームパネ	1		
41	01152-50855	ロッカホルト	2		M 8×55
42	24115-1132-1	スプロケット 13・S12	1		13T
43	24145-1133-1	スプロケット 12-22・S15	1		12T-22T
44	01250-50612	ジュウジ アナツキ ロッカホルト	3		M 6×12
45	24145-1123-1	ステー	1		

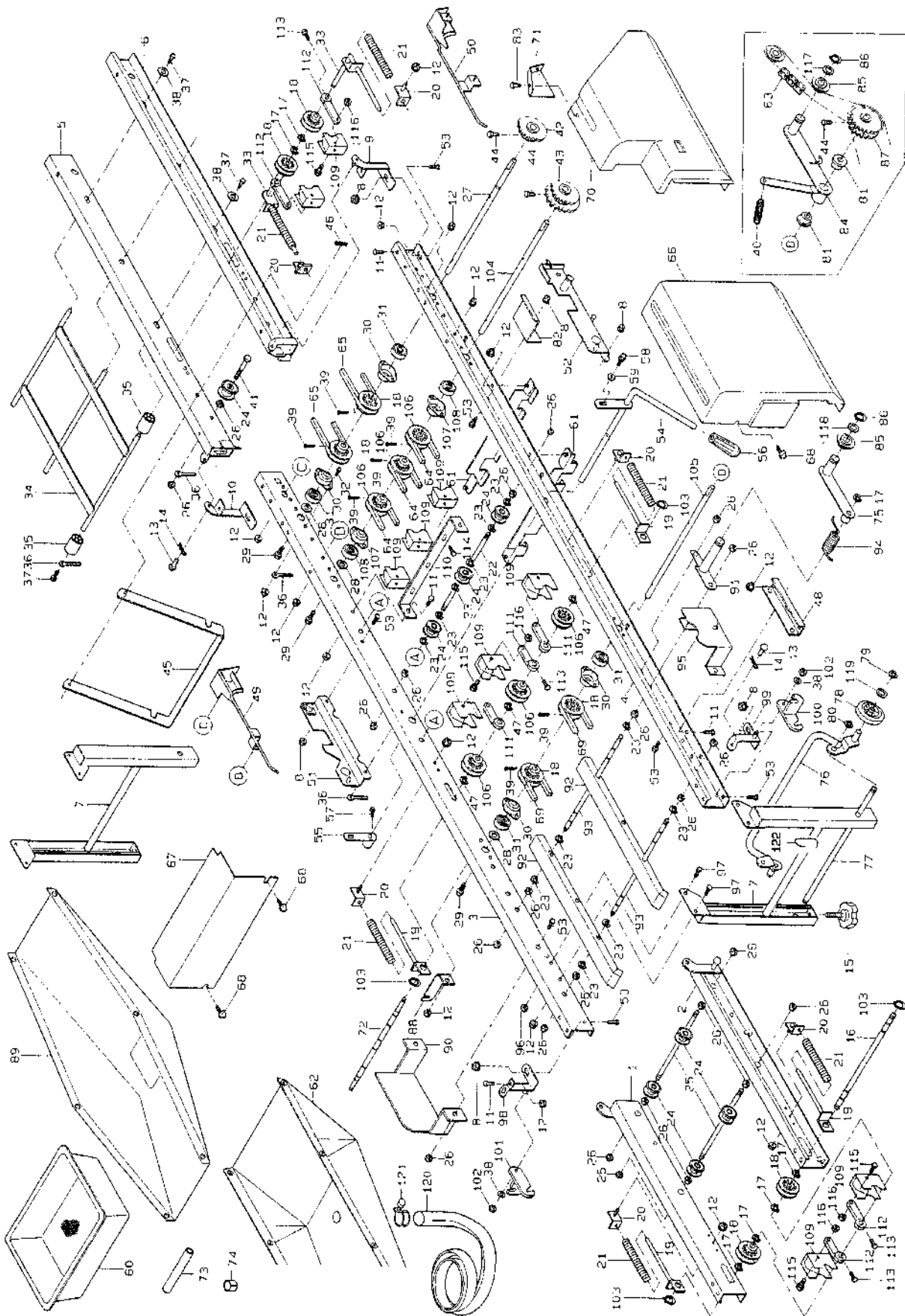


## 6. 搬送レール関係 (AP-G35T)



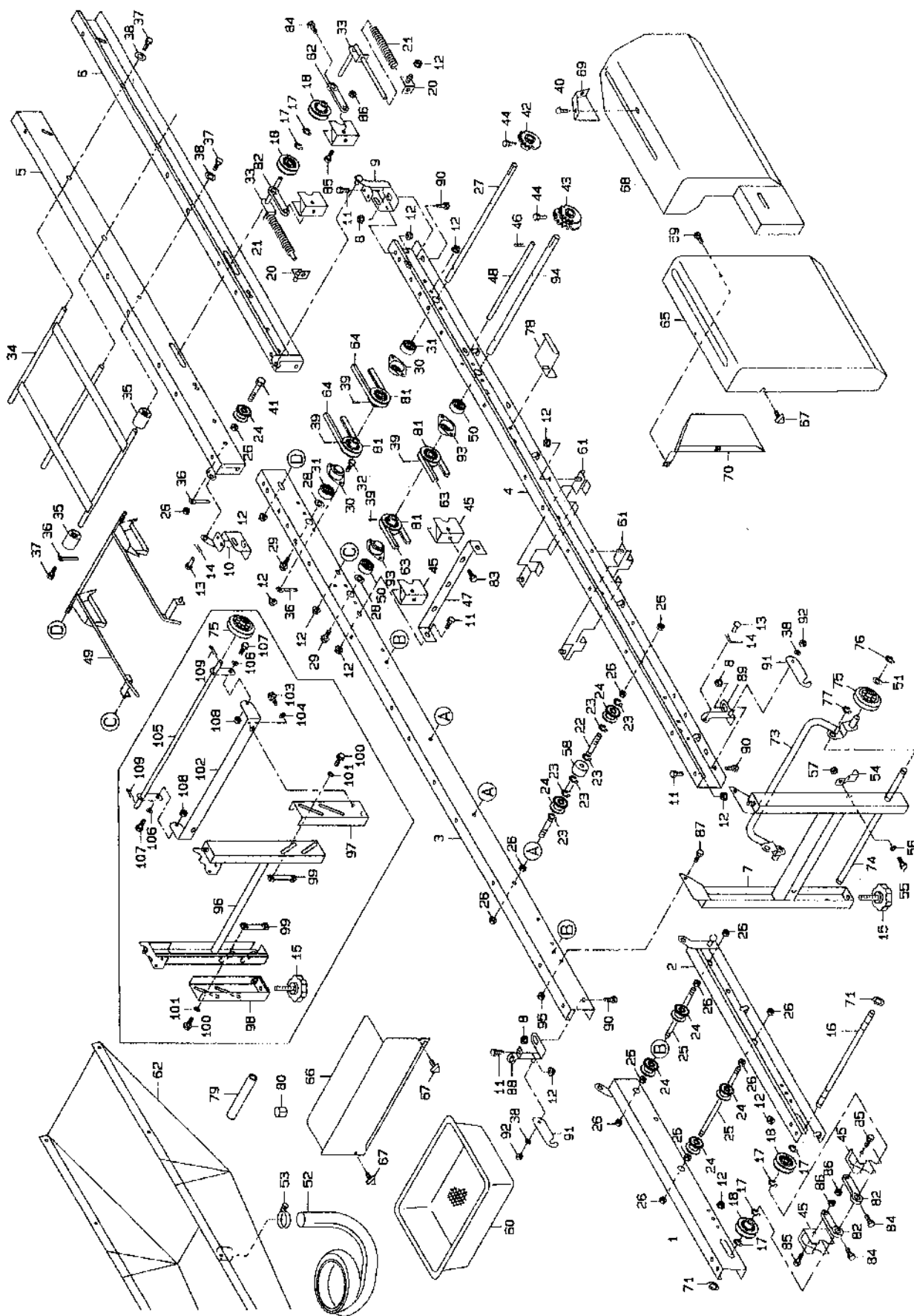
図番	品番	品名	数量		備考
				G35T	
46	05515-50060	トピン(A形)	2		R-6A
47	24613-50120	Eリング	3		E-12
48	24734-1156-1	レールホキョウ	2		
49	24145-1157-1	ハコウケヒタリ	1		
50	24145-1158-1	ハコウケミキ	1		
51	24145-2272-1	ホッパダイウケ1	1		
52	24145-2273-1	ホッパダイウケ2	1		
53	01152-50816	ホルト	10		M8×16
54	24030-2274-1	シフトアーム1	1		
55	24030-2275-1	シフトアーム2	1		
56	56511-3516-1	ニキリ12-26	1		
57	01152-50816	ホルト	2		M8×16(7T)
58	01020-51025	SWホルト	2		M10×25
59	04013-50100	ヒラザガネ	2		M10
60	24059-2311-2	モミウケ	1		
61	24145-2313-1	モミウケレール1	2		
62	24734-4511-1	ハイスイウケ	1		
63	07604-10820	チェン	1		82L
64	07510-00090	ブイベルト	3		A-90
65	07510-00048	ブイベルト	2		A-48
66	24734-6112-1	カバー2	1		
67	24058-6113-3	カバー3	1		
68	01406-50612	ノブホルト(KTB2)	4		M6×12
69	07510-00110	ブイベルト	2		A-110
70	24146-6114-1	カバー4	1		
71	24173-6129-2	カバー4ホジョ	1		
72	24145-1216-2	ハイツウジク6	1		
73	24145-4528-1	ハイスイフゾク1	1		
74	24145-4529-1	ハイスイフゾク2	1		
75	24831-1186-1	テンションアーム2	1		
	24115-9120-2	キャスターアッシ	1		76~80,119
76	24115-9121-1	シャジク	1		
77	24059-9118-2	シャジクシテン	1		
78	24115-9117-1	シャリン	2		
79	04613-50080	Eリング	2		E-8
80	04613-50100	Eリング	2		E-10
81	24760-1231-1	ブッシュ26-19-12-10	2		
82	24735-6178-1	カバー7トメナグ	1		
83	03054-50612	ジュウジアナツキナベコネジ	2		M6×12
84	24732-1235-1	ハンソウテンションアーム	1		
85	24030-2241-1	テンションスプロケットT11	2		
86	04612-10150	ジクヨウトメワ	2		S-15
87	24732-1126-1	スプロケット23-23	1		23T-23T
88	24831-3515-1	ハイドウケカナグ2	1		
89	24731-3511-1	ハイドウケ	1		
90	24734-7175-1	ヒサンガイド1	1		
91	24732-1236-1	アームシテン	1		

# 6. 搬送レール関係 (AP-G35T)



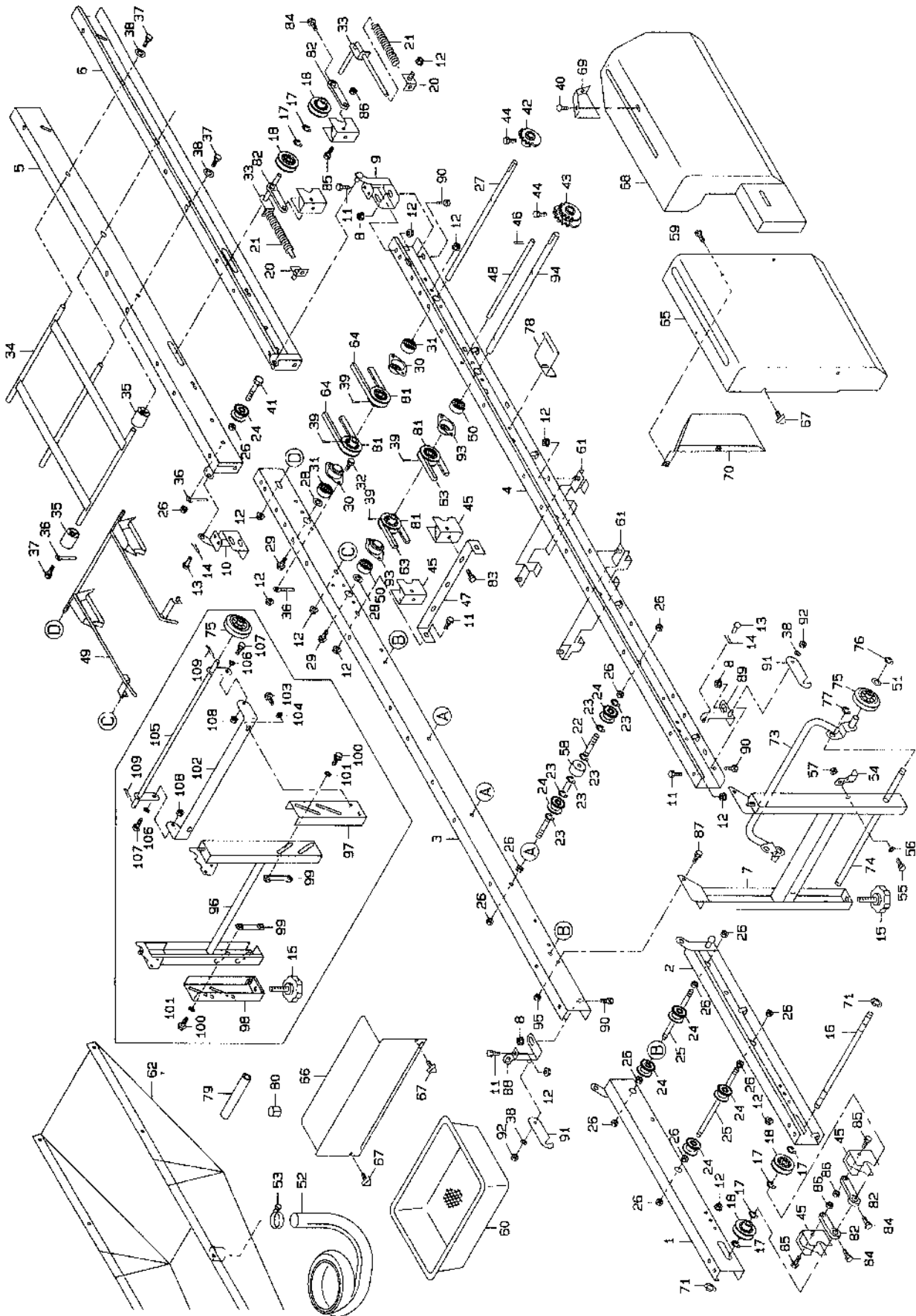
図番	品番	品名	数 量		備 考
				G35T	
92	24831-1121-1	ベルトウケ	2		SP-G35T 50090号機迄
	24831-1121-3	ベルトウケ	2		SP-G35T 60001号機～
93	24734-1192-1	ベルトウケジク 1	2		
94	24831-11882	ハリバネ	1		
95	24734-7181-1	ヒサンガイド 2	1		
96	02505-50060	タフロックナット	4		M 6
97	01020-50616	SWホルト	8		M 6 × 16
98	24145-1183-1	チョウパン 3	1		
99	24145-1184-1	チョウパン 4	1		
100	24736-1125-1	チョウパン ホジヨカナク 1	1		
101	24736-1126-1	チョウパン ホジヨカナク 2	1		
102	02505-50080	タフロックナット	2		M 8
103	04612-10120	ジクヨウトメ	4		S-12
104	24145-1214-1	ハンソウジク 4	1		
105	24734-1217-1	ハンソウジク 7	1		
106	24001-1123-4	プーリ 12	6		
107	24030-1131-1	ヘアリング ケース	2		
108	08141-06202	ボールヘアリング	2		6202DD
109	24145-1281-1	ハンソウプーリスクレーパ	10		
110	24145-1283-1	スクレーパトメタ	1		
111	24145-1285-1	スクレーパウケ 1	3		
112	24145-1286-1	スクレーパウケ 2	4		
113	01020-50620	SWホルト	7		M 6 × 20
114	01022-50625	SWホルト	3		M 6 × 25
115	01152-50635	ホルト	7		M 6 × 35
116	02023-50060	SWナット	7		M 6
117	53022-4483-1	テンションプーリサガネ	1		
118	53022-5412-2	ユウトウシヤワシヤ	1		
119	04013-50100	ヒラサガネ	2		M 10
120	24020-4525-1	ハンスイホース	1		
121	24020-4527-1	ホースバンド	1		
122	24143-9122-1	キャストフック	1		SP-G35T 60001号機～

# 7. 搬送レール関係 (AP-G45, AP-G45U, AP-G45FU)



図番	品番	品名	数量			備考
			G45	45U	45FU	
1	24145-1111-1	レール 1 ヒタリ		1		
2	24145-1112-1	レール 1 ミキ		1		
3	24341-1113-1	レール 2 ヒタリ		1		
4	24341-1114-1	レール 2 ミキ		1		
5	24341-1115-1	レール 3 ヒタリ		1		
6	24341-1116-1	レール 3 ミキ		1		
7	24341-1117-1	レールスタント H		2		G45 10085号機迄
8	02024-50080	サラサナット		4		M 8
9	24341-1181-1	チョウバン 1		1		
10	24341-1182-1	チョウバン 2		1		
11	01152-50612	ホルト		8		M 6×12
12	02024-50060	サラサナット		34		M 6
13	05151-51018	ピン10-18-13		2		
14	05515-50100	トメピン (A形)		2		R-10A
15	24059-1124-2	アジャスタ ノブ 45		4		
16	24145-1211-2	ハンソウ ジク 1		1		
17	04613-50100	E リング		6		E-10
18	24020-1129-1	ハンソウ プーリ		4		
19	24145-1171-3	テンション プレート 1		2		
20	24020-1172-1	テンション プレート 2		4		
21	24020-1176-2	テンション パネ		4		
22	24145-1141-1	ハンソウロール ジク 3		3		
23	04613-50060	E リング		18		E-6
24	24031-1131-2	ハンソウ ローラ		16		
25	24031-1129-1	ハンソウロール ジク 2		4		
26	02113-50080	ナット		28		M 8
27	24030-1127-1	ハンソウ ジク 3		1		
28	24020-1159-1	スラスト シム		2		
29	01020-50612	SW ホルト		2		M 6×12
30	24030-1131-1	ベアリング ケース		2		
31	08141-06202	ボールベアリング		2		6202DD
32	01152-50616	ホルト		8		M 6×16
33	24145-1175-2	テンション プレート 5		2		
34	24059-1121-2	レール 3 ツナキ		1		
35	24059-1122-1	ローラ 30-11-40		6		
36	56367-6123-1	ホース オサエ		4		
37	01020-50816	SW ホルト		4		M 8×16
38	04013-50080	ヒラ サガネ		6		M 8
39	05511-50330	ワリピン		4		3×30
40	03054-50612	ジュウジ アナツキ ナベ コネジ		2		M 6×12
41	01152-50855	ロックホルト		2		M 8×55
42	24030-1264-1	スプロケット 13・S15		1		13T
43	24145-1133-1	スプロケット 12-22・S15		1		12T-22T (軸φ15用)
44	01250-50612	ジュウジ アナツキ ロックホルト		2		M 6×12
45	24145-1281-1	ハンソウ プーリ スクレーパ		6		
46	05515-50060	トメピン (A形)		2		R-6A
47	24145-1283-1	スクレーパ トメタ		1		

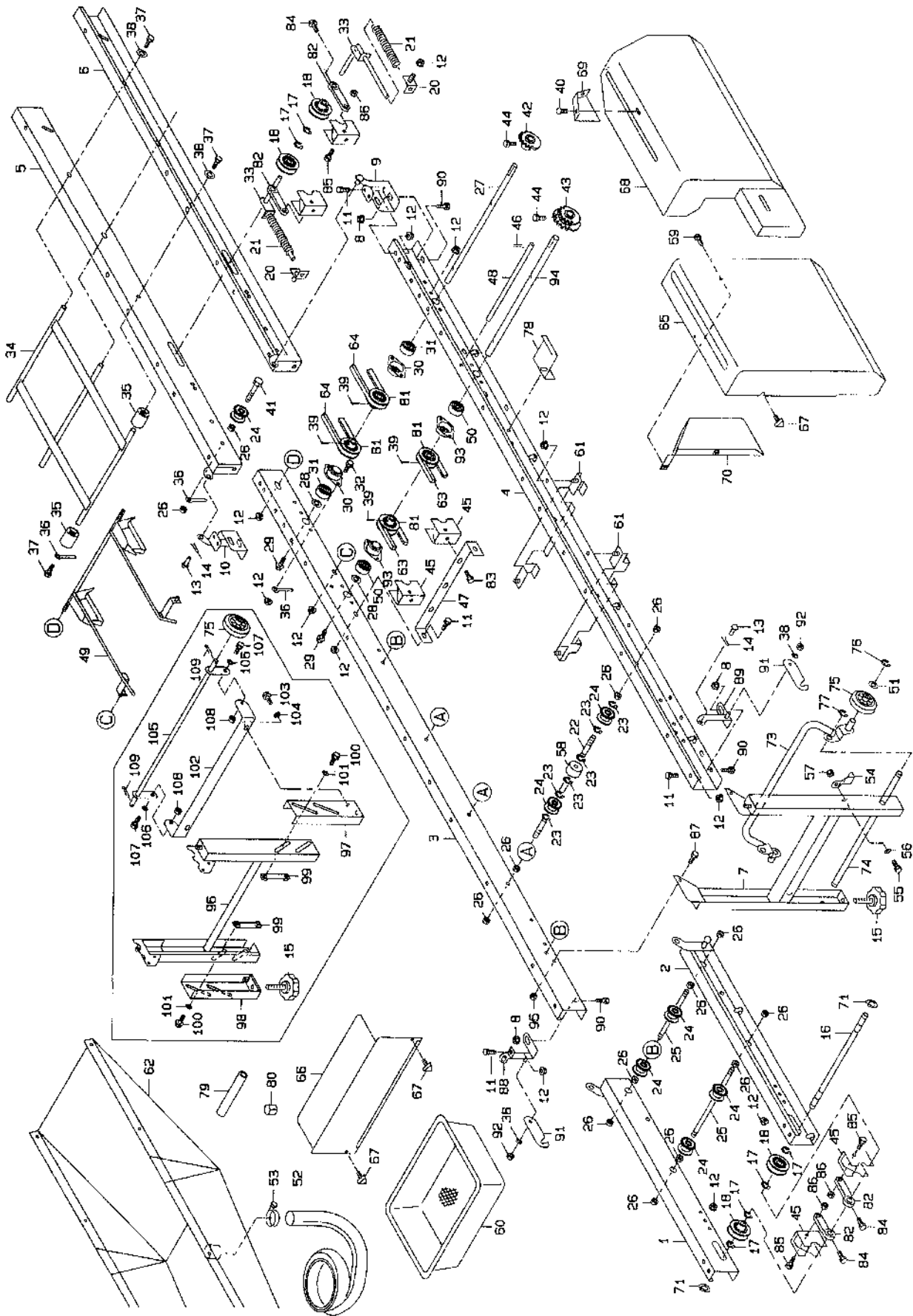
# 7. 搬送レール関係 (AP-G45, AP-G45U, AP-G45FU)



図番	品番	品名	数量			備考
			G45	45U	45FU	
48	24111-1137-1	ベルトトメ		1		
49	24143-1157-1	ハコウケ		1		
50	08141-06202	ホールベアリング		2		6202 D D
51	04013-50100	ヒラサガネ		2		M 10
52	24020-4525-1	ハイスイホース		1		
53	24020-4527-1	ホースバンド		1		
54	24770-1134-1	シャジクロック		1		G45 10085号機迄
55	04013-50080	ヒラサガネ		1		M 8 G45 10085号機迄
56	01152-50820	ホルト		1		M 8×20 G45 10085号機迄
57	02050-50080	タフロックナット		1		M 8 G45 10085号機迄
58	24341-1134-1	ハンソウローラ2		3		
59		ジュウジアナツキナベコネジ		2		M 6×12
60	24059-2311-2	モミウケ		1		
61	24145-2313-1	モミウケレール1		2		
62	24341-4511-1	ハイスイウケ		1		
63	07510-00155	ブイベルト		2		A-155
64	0770-00048	ブイベルト		2		A-48
65	24341-6112-1	カバー2		1		
66	24341-6113-2	カバー3		1		
67	01406-50612	ノブホルト(KTB 2)		4		M 6×12
68	24341-6114-1	カバー4		1		
69	24173-6129-2	カバー4ホジヨ		1		
70	24341-6127-1	カバー2ホジヨ		1		
71	04612-10120	ジクヨウトマワ		4		S-12
72	04613-50120	Eリング		6		E-12
73	24115-9121-1	シャジク		1		G45 10085号機迄
74	24059-9118-2	シャジクシテン		1		G45 10085号機迄
75	24115-91171	シャリン		2		
76	04613-50080	Eリング		2		E-8 G45 10085号機迄
77	04613-50100	Eリング		2		E-10 G45 10085号機迄
78	24341-6121-1	カバー4トメナグ		1		
79	24145-4528-1	ハイスイフゾク1		1		
80	24145-4529-1	ハイスイフゾク2		1		
81	24001-1123-4	プーリ12		4		
82	24145-1286-1	スクレーパーウケ2		4		
83	01020-50620	SWホルト		6		M 6×20
84	01022-50625	SWホルト		5		M 6×25
85	01052-50635	ホルト		5		M 6×35
86	02023-50060	SWナット		5		M 6
87	01020-50616	SWホルト		8		M 6×16
88	24145-1183-1	チョウハン3		1		
89	24145-1184-1	チョウハン4		1		
90	01152-50816	ホルト		4		M 8×16
91	24145-1125-1	チョウハンホジヨカナグ		2		
92	02505-50080	タフロックナット		2		M 8
93	24030-1131-1	ベアリングケース		2		
94	24145-1214-1	ハンソウジク4		1		

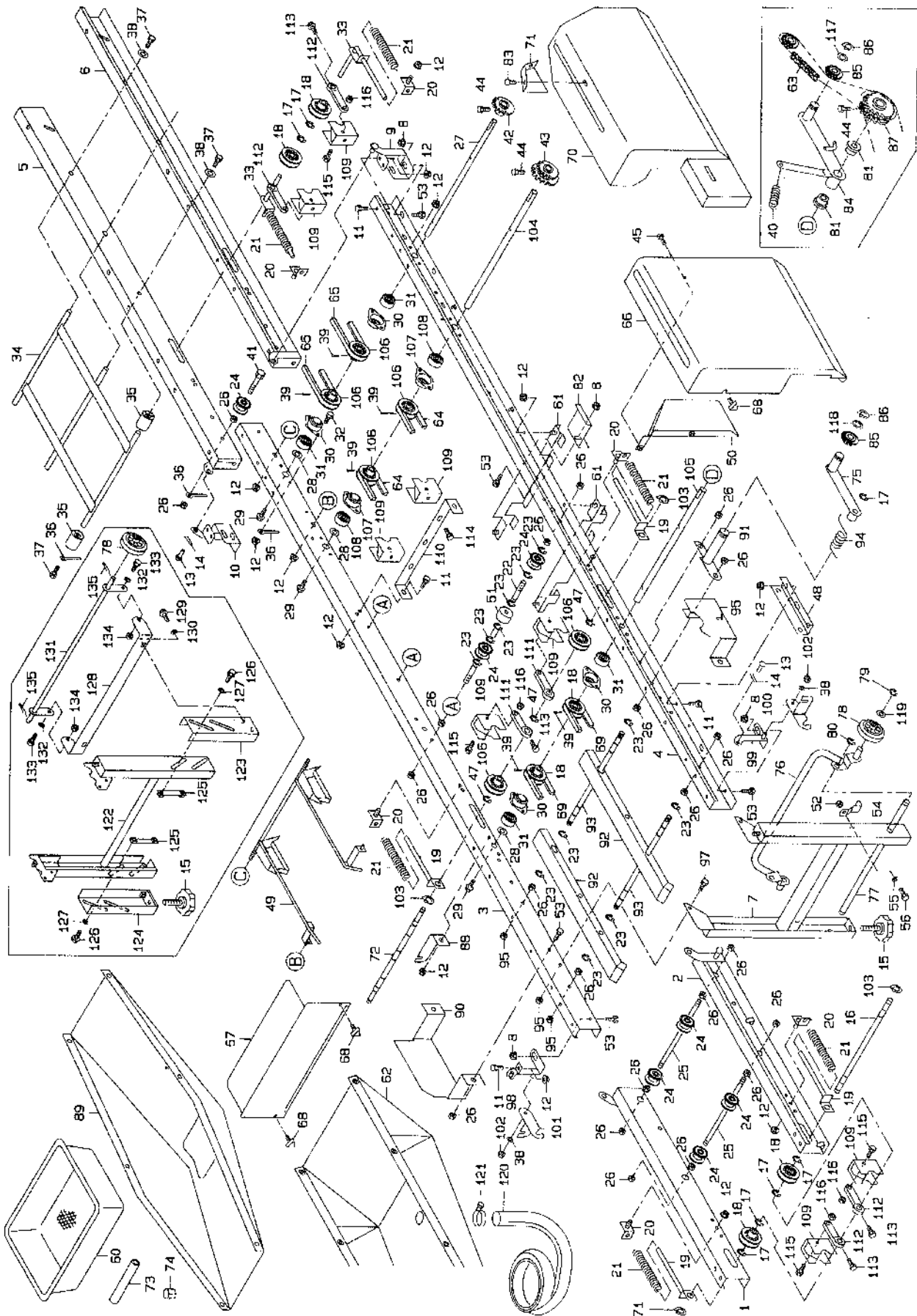


# 7. 搬送レール関係 (AP-G45, AP-G45U, AP-G45FU)



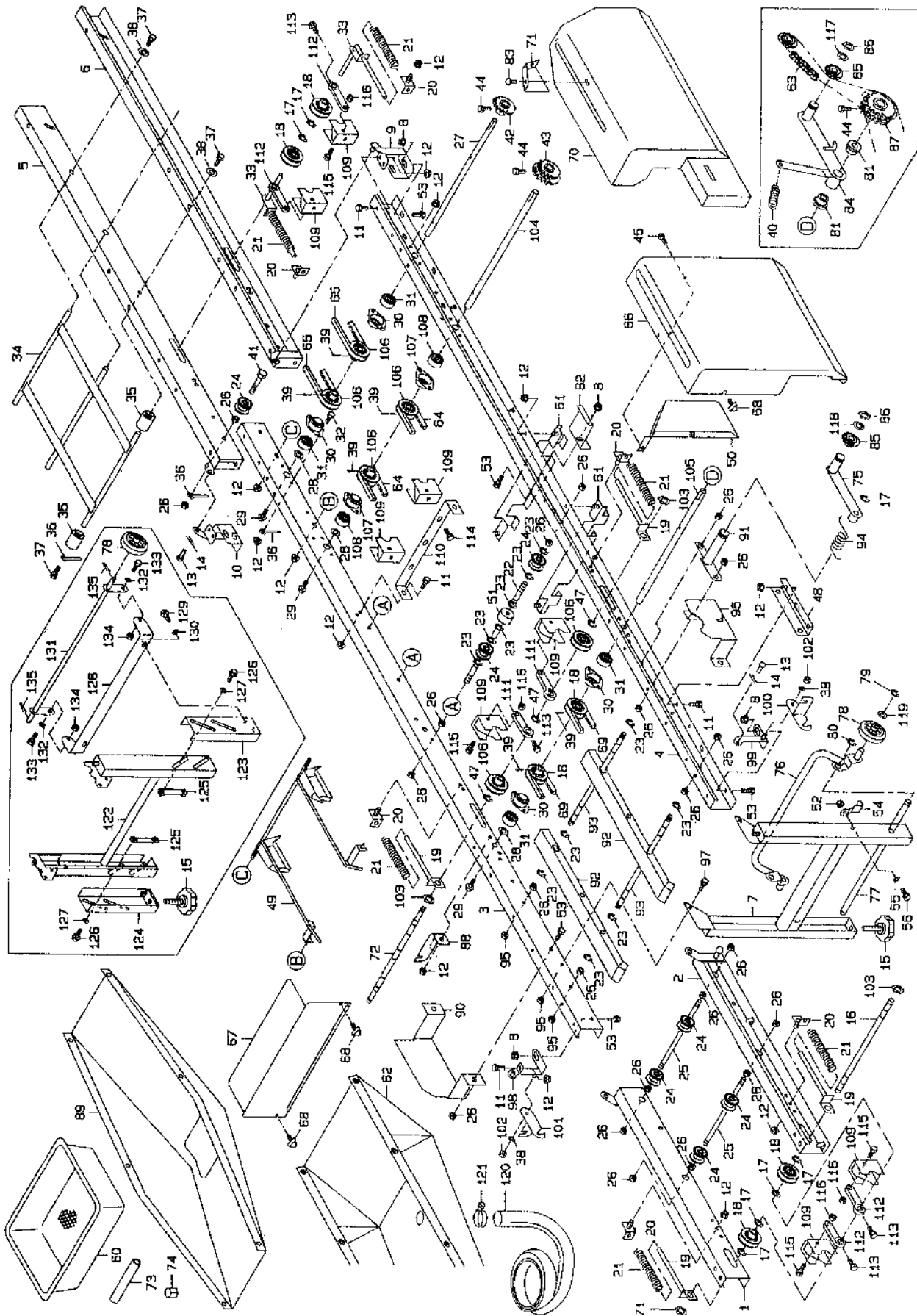
図番	品番	品名	数量			備考
			G45	45U	45FU	
95	02505-50060	タフロックナット		4		M 6
96	24711-1131-1	レールスタンド ウェ		2		G45 20001号機~
97	24711-1133-1	レールスタンド シタ 1		2		G45 20001号機~
98	24711-1134-1	レールスタンド シタ 2		2		G45 20001号機~
99	24711-1141-1	スタンド トメカナグ		4		G45 20001号機~
100	01020-50816	SW ホルト		8		M 8 × 16 G45 20001号機~
101	04013-50080	ヒラザガネ		8		M 8 G45 20001号機~
102	24711-9118-1	キャストシテン 1		1		G45 20001号機~
103	01020-50816	SW ホルト		2		M 8 × 16 G45 20001号機~
104	04013-50080	ヒラザガネ		2		M 8 G45 20001号機~
105	24711-9119-1	キャストシテン 2		1		G45 20001号機~
106	04013-50080	ヒラザガネ		2		M 8 G45 20001号機~
107	01152-50820	ホルト		2		M 8 × 20 G45 20001号機~
108	02505-50080	タフロックナット		2		M 8 G45 20001号機~
109	05511-50320	ワリピン		2		3 × 20 G45 20001号機~

# 8. 搬送レール関係 (AP-G36T)



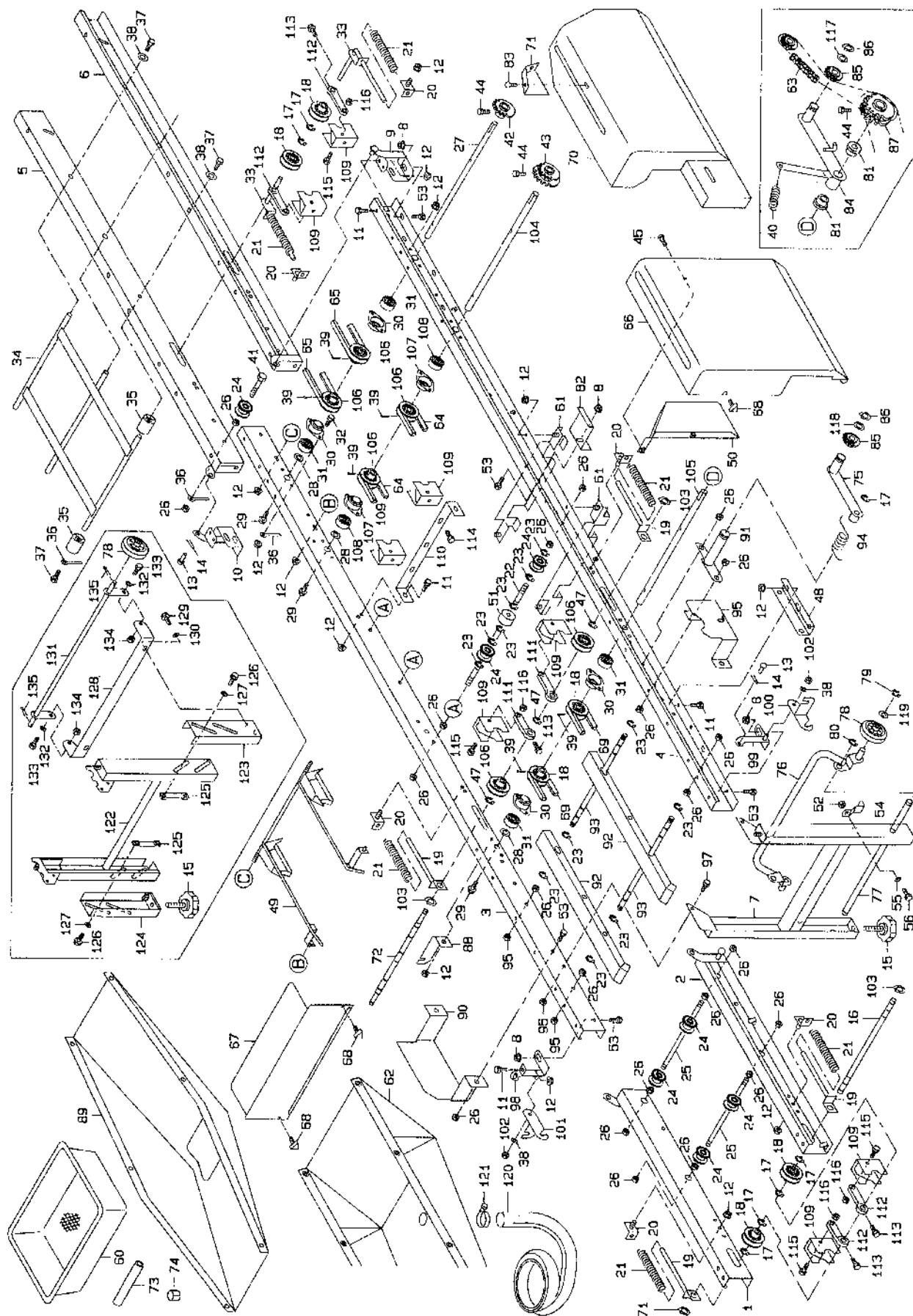
図番	品番	品名	数量		備考
				G36T	
1	24145-1111-1	レール1ヒタリ	1		
2	24145-1112-1	レール1ミキ	1		
3	24741-1113-1	レール2ヒタリ	1		
4	24741-1114-1	レール2ミキ	1		
5	24341-1115-1	レール3ヒタリ	1		
6	24341-1116-1	レール3ミキ	1		
7	24341-1117-1	レールスタンド H	2		G36T 10050号機迄
8	02024-50080	サラザナット	10		M 8
9	24341-1181-1	チョウパン 1	1		
10	24341-1182-1	チョウパン 2	1		
11	01152-50612	ホルト	10		M 6×12
12	02024-50060	サラザナット	40		M 6
13	05151-51018	シテン ピン 10-18	2		
14	05515-50100	トピン (A形)	2		R-10A
15	24059-1124-2	アシヤスト ノブ 45	4		
16	24145-1211-2	ハンソウジク 1	1		
17	04613-50100	E リング	7		E-10
18	24020-1129-1	ハンソウフーリ	6		
19	24145-1171-3	テンションプレート 1	4		
20	24020-1172-1	テンションプレート 2	6		
21	24020-1176-2	テンションパネ	6		
22	24145-1141-1	ハンソウロールジク 3	3		
23	04613-50060	E リング	26		E-6
24	24031-1131-2	ハンソウローラ	15		
25	24031-1129-1	ハンソウロールジク 2	2		
26	02113-50080	ナット	32		M 8
27	24030-1127-1	ハンソウジク 3	1		
28	24020-1159-1	スラスト シム	3		
29	01020-50612	SW ホルト	3		M 6×12
30	24030-1131-1	ベアリング ケース	2		
31	08141-06202	ホールベアリング	2		6202DD
32	01152-50616	ホルト	12		M 6×16
33	24145-1175-2	テンションプレート 5	2		
34	24059-1121-2	レール3ツナギ	1		
35	24059-1122-1	ローラ 30-11-40	6		
36	56367-6123-1	ホースオサエ	4		
37	01020-50816	SW ホルト	4		M 8×16
38	04013-50080	ヒラザガネ	6		M 8
39	05511-50330	フリピン	7		3×30
40	24732-1237-1	アームパネ	1		
41	01152-50855	ロツカクホルト	2		M 8×55
42	24030-1264-1	スプロケット 13・S15	1		13T
43	24145-1133-1	スプロケット 12-22・S15	1		12T-22T
44	01250-50612	ジュウジ アナツキ ロツカクホルト	3		M 6×12
45		ジュウジ アナツキ ナベコネジ	2		M 6×12
46	05515-50060	トピン (A形)	2		R-6A
47	04613-50120	E リング	3		E-12

# 8. 搬送レール関係 (AP-G36T)



図番	品番	品名	数 量		備 考
				G36T	
48	24734-1156-1	レール ホキヨウ	2		
49	24143-1157-1	ハコウケ	1		
50	24341-6127-1	カバー 2 ホジヨ	1		
51	24341-1134-1	ハンソウ ローラ 2	3		
52	02050-50080	タフ ロック ナット	1		M 8 G36T 10050号機迄
53	01152-50816	ホルト	10		M 8×16
54	24770-1134-1	シャジク ロック	1		G36T 10050号機迄
55	04013-50080	ヒラザガネ	1		M 8 G36T 10050号機迄
56	01152-50820	ホルト	1		M 8×20 G36T 10050号機迄
57	01152-50816	ホルト	2		M 8×16 (7T)
58	01020-51025	SW ホルト	2		M 10×25
59	04013-50100	ヒラザガネ	2		M 10
60	24059-2311-2	モミウケ	1		
61	24145-2313-1	モミウケ レール 1	2		
62	24741-4511-1	ハイスイウケ <del>24741-4511-1</del>	1		
63	07604-10840	チエン	1		84L
64	07510-00090	ブイベルト	2		A-90
65	07510-00048	ブイベルト	2		A-48
66	24741-6112-1	カバー 2	1		
67	24341-6113-2	カバー 3	1		
68	01406-50612	ノブ ホルト (KTB 2)	4		M 6×12
69	07510-00110	ブイベルト	2		A-110
70	24341-6114-1	カバー 4	1		
71	24173-6129-2	カバー 4 ホジヨ	1		
72	24145-1216-2	ハンソウ ジク 6	6		
73	24145-4528-1	ハイスイフゾク 1	1		
74	24145-4529-1	ハイスイフゾク 2	1		
75	24831-1186-1	テンションアーム 2	1		
	24115-9120-2	キャスターアッシ	1		76~80,119
76	24115-9121-1	シャジク	1		G36T 10050号機迄
77	24059-9118-2	シャジク シテン	1		G36T 10050号機迄
78	24115-9117-1	シャリン	2		
79	04613-50080	E リング	2		E-8 G36T 10050号機迄
80	04613-50100	E リング	2		E-10 G36T 10051号機迄
81	24760-1231-1	ブッシュ 26-19-12-10	2		
82	24341-6121-1	カバー 4 トメカナク	1		
83	03054-50612	ジュウジ アナツキ ナベ コネジ	2		M 6×12
84	24732-1235-1	ハンソウ テンションアーム	1		
85	24030-2241-1	テンション スプロケット T11	2		
86	04612-10150	ジクヨウトメワ	2		S-15
87	24732-1126-1	スプロケット 23-23	1		23T-23T
88	24831-3515-1	ハイドウケ カナク 2	1		
89	24741-3511-1	ハイドウケ <del>24741-3511-1</del>	1		
90	24734-7175-1	ヒサンガイド 1	1		
91	24732-1236-1	アーム シテン	1		
92	24831-1121-2	ベルトウケ	2		
93	24734-1192-1	ベルトウケ ジク 1	2		

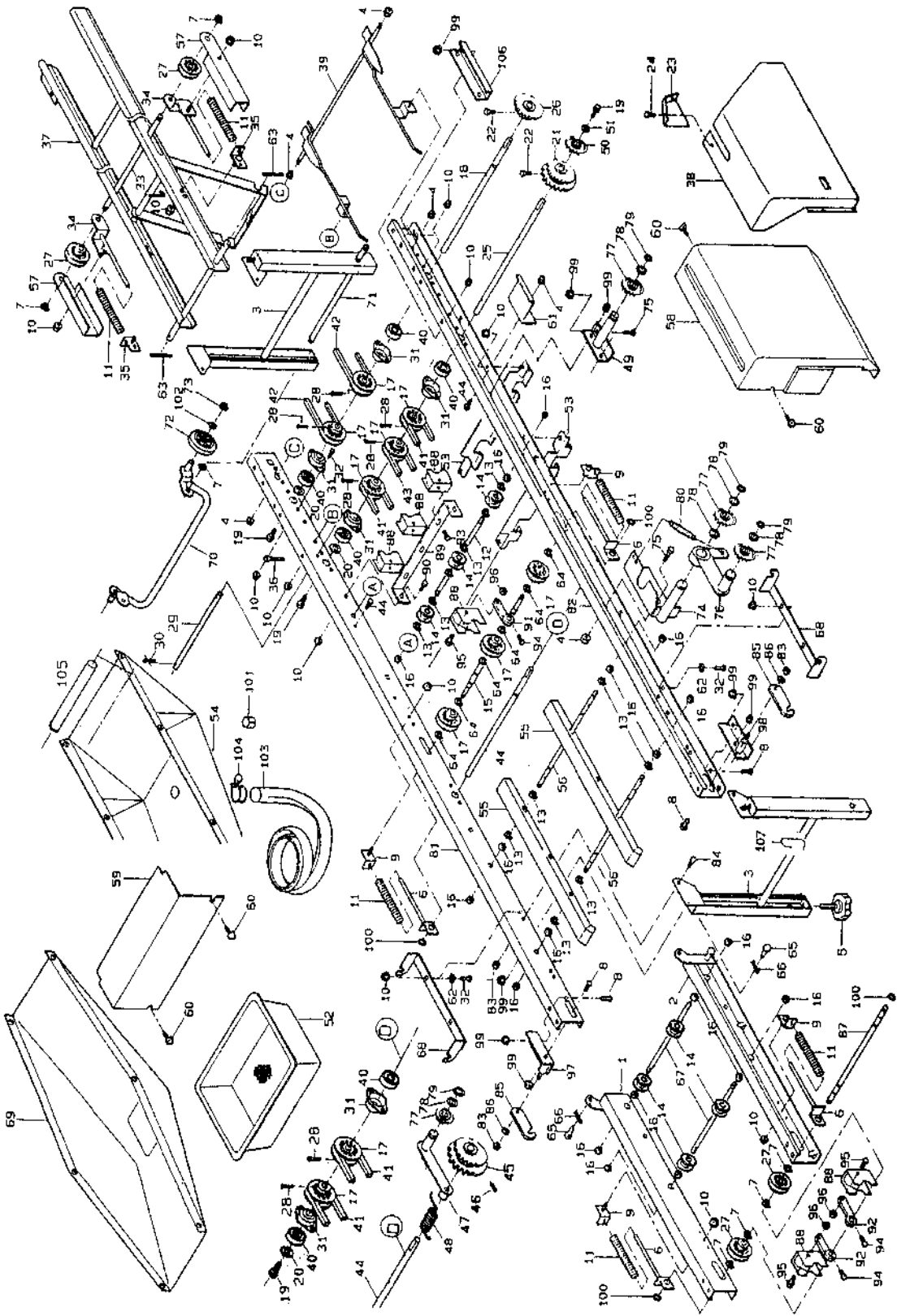
# 8. 搬送レール関係 (AP-G36T)



図番	品番	品名	数量		備考
				G36T	
94	24831-1188-2	ハリハネ	1		
95	24734-7181-1	ヒサンガイド 2	1		
96	02505-50060	タフロック ナット	4		M 6
97	01020-50616	SW ホルト	8		M 6×16
98	24145-1183-1	チョウハン 3	1		
99	24145-1184-1	チョウハン 4	1		
100	24736-1125-1	チョウハン ホシヨ カナグ 1	1		
101	24736-1126-1	チョウハン ホシヨ カナグ 2	1		
102	02505-50080	タフロック ナット	2		M 8
103	04612-10120	ジクヨウトメ	4		S-12
104	24145-1214-1	ハンソウ ジク 4	1		
105	24734-1217-1	ハンソウ ジク 7	1		
106	24001-1123-4	プーリ 12	4		
107	24030-1131-1	ヘアリング ケース	2		
108	08141-06202	ホールヘアリング	2		6202 D D
109	24145-1281-1	ハンソウ プーリ スクレーパ	10		
110	24145-1283-1	スクレーパ トメタ	1		
111	24145-1285-1	スクレーパ ウケ 1	3		
112	24145-1286-1	スクレーパ ウケ 2	4		
113	01020-50620	SW ホルト	7		M 6×20
114	01022-50625	SW ホルト	3		M 6×25
115	01152-50635	ホルト	7		M 6×35
116	02023-50060	SW ナット	7		M 6
117	53022-4483-1	テンション プーリ ザガネ	1		
118	53022-5412-2	ユウトウシャ ワッシャ	1		
119	04012-50100	ヒラ ザガネ	2		M 10
120	24020-4525-1	ハイスイ ホース	1		
121	24020-4527-1	ホース ハント	1		
122	24711-1131-1	レール スタンド ウエ	2		G36T 20001号機～
123	24711-1133-1	レール スタンド シタ 1	2		G36T 20001号機～
124	24711-1134-1	レール スタンド シタ 2	2		G36T 20001号機～
125	24711-1141-1	スタンド トメカナグ	4		G36T 20001号機～
126	01020-50816	SW ホルト	8		M 8×16 G36T 20001号機～
127	04013-50080	ヒラ ザガネ	8		M 8 G36T 20001号機～
128	24711-91181	キャスタ シテン 1	1		G36T 20001号機～
129	01020-50816	SW ホルト	2		M 8×16 G36T 20001号機～
130	04013-50080	ヒラ ザガネ	2		M 8 G36T 20001号機～
131	24711-9119-1	キャスタ シテン 2	1		G36T 20001号機～
132	04013-50080	ヒラ ザガネ	2		M 8 G36T 20001号機～
133	01152-50820	ホルト	2		M 8×20 G36T 20001号機～
134	02505-50080	タフロック ナット	2		M 8 G36T 20001号機～
135	05511-50320	ワリピン	2		3×20 G36T 20001号機～

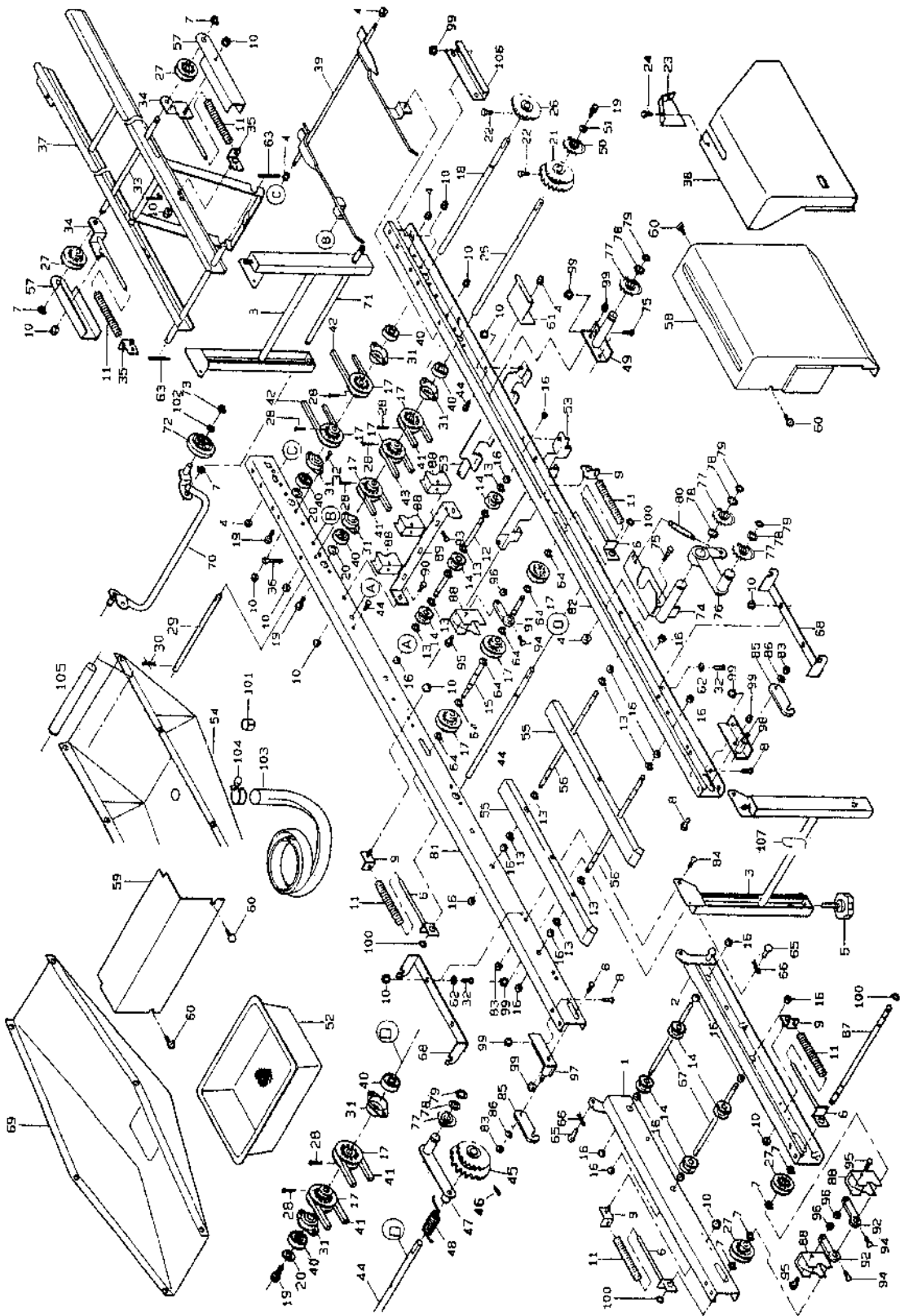


# 9. 搬送レール関係 (AP-G2TA, AP-G2T)



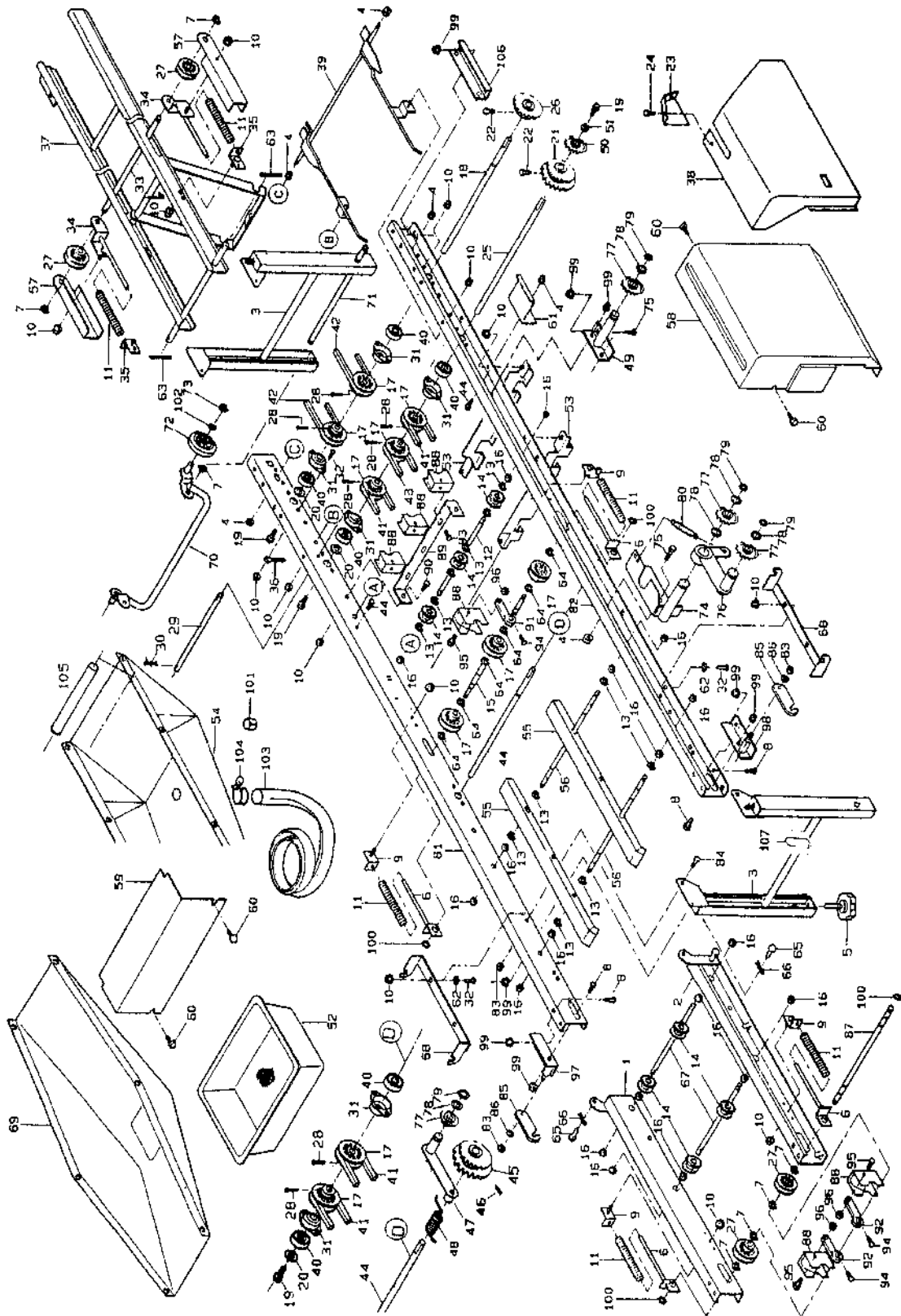
図番	品番	品名	数量		備考
			2TA	2T	
1	24726-1111-1	レール 1 左		1	
2	24726-1112-1	レール 1 右		1	
3	24734-1117-1	レール スタンド		2	
4	02124-50080	サラ座 ナット		12	M8
5	24059-1124-2	アジャスト ノブ 45		4	
6	24145-1171-3	テンション プレート 1		4	
7	04613-50100	E リング		6	E-10
8	01152-50820	ボルト		7	M8*20
9	24020-1172-1	テンション プレート 2		4	
10	02024-50060	サラ座 ナット		30	M 6
11	24020-1176-2	テンション パネ		6	
12	24145-1141-1	搬送ロール軸 3		3	
13	04613-50060	E リング		26	E-6
14	24031-1131-2	搬送ロール		13	
15	24145-1216-2	搬送軸 6		1	
16	02113-50080	ナット		27	M8
17	24001-11234	プーリ12(穴径φ15)		10	
18	24030-1127-1	搬送軸 3		1	
19	01020-50612	SW ボルト	4	3	M6*12
20	24020-1159-1	スラストシム		3	
21	24143-1133-1	スプロケット 22-22,S15		1	22T-22T
22	01250-50612	ボルト (+)		2	M6*12
23	24115-6129-1	カバー 4 補助		1	
24	03054-50612	十字穴付きナベ小ネジ		2	M6*12
25	24726-1214-1	搬送軸 4		1	
26	24185-1126-1	スプロケット 23,S15		1	23T
27	24020-1129-1	搬送プーリ(穴径φ12)		4	
28	05511-50330	ワヒン		7	φ3*30
29	24111-1137-1	ベルト止め		1	
30	05515-50060	止めピン (A形)		2	
31	24030-1131-1	ベアリング ケース		6	
32	01050-50616	ボルト		14	M6*16
33	24020-1128-2	搬送軸 4		1	
34	24020-1173-3	テンション プレート 3		2	
35	24020-1174-1	テンション プレート 4		2	
36	56367-6123-1	ホース押エ (8φ)		4	
37	24143-1151-1	補助 レール		1	
38	24726-6114-2	カバー 4		1	
39	24143-1157-1	箱受		1	
40	08141-06202	ホールベアリング		6	6202DD
41	07510-00107	V ベルト		2	A-107
42	07510-00060	V ベルト		2	A-60
43	07510-00090	V ベルト		1	A-90
44	24726-1217-1	搬送軸 7		1	
45	24726-1126-1	スプロケット 23,23,S15		1	23T-23T
46	03455-00608	六角穴付 止めネジ		1	M6*8
47	24726-1235-1	搬送 テンション アーム		1	

# 9. 搬送レール関係 (AP-G2TA, AP-G2T)



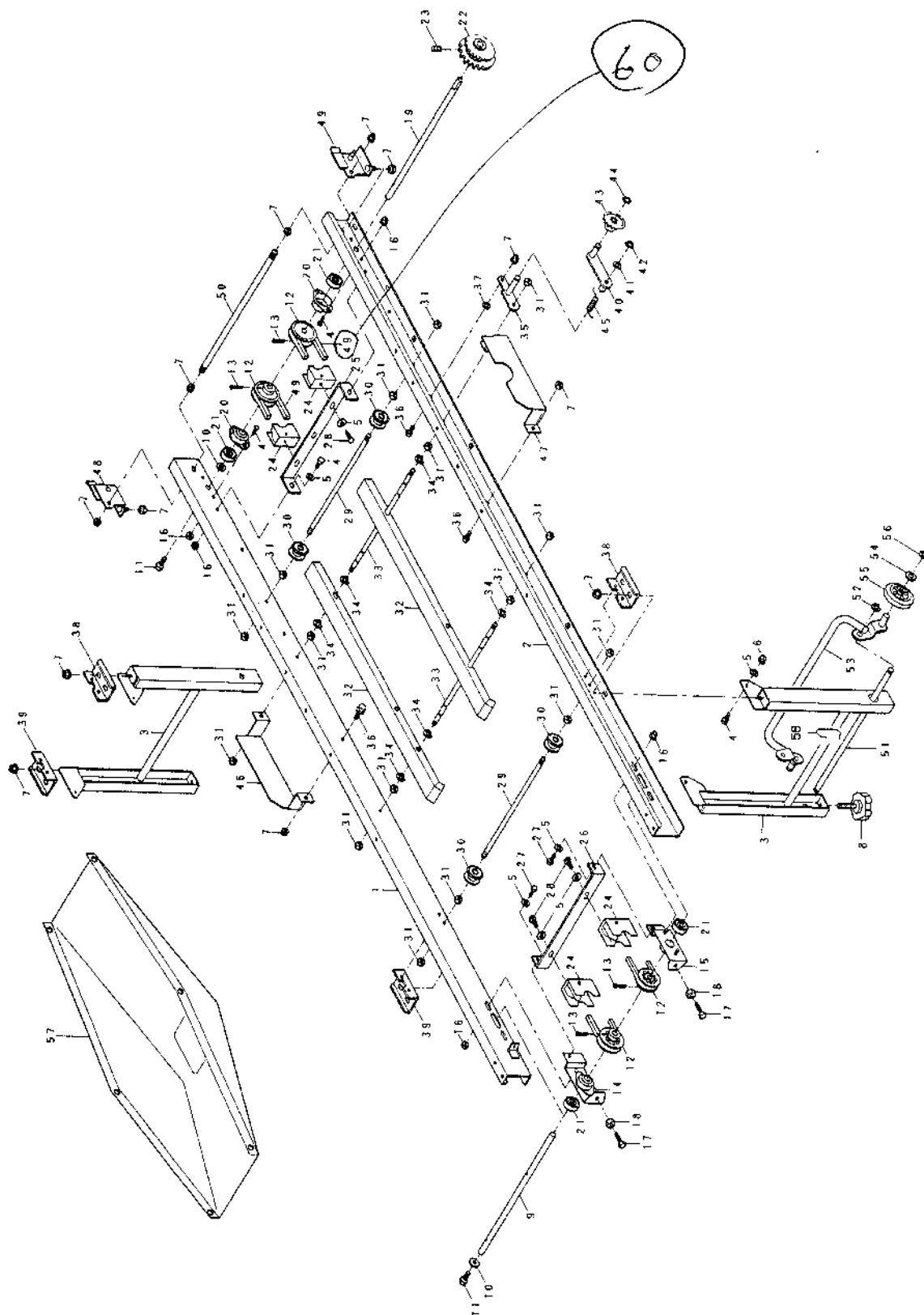
図番	品番	品名	数量		備考
			2TA	2T	
48	24726-1188-1	ハリハネ		1	
49	24726-1238-1	アームシテン	1		
50	24726-1265-1	スプロケット 23.S15.コハシ	1		23T
51	04015-50060	木材座金	1		6*18*t1.6
52	24059-2311-2	糊受け	1		
53	24145-2313-1	糊受けレール 1	2		
54	24726-4511-1	排水受け	1		
55	24831-1121-3	ベルト受け	2		
56	24734-1192-1	ベルト受け軸 1	2		
57	24020-6125-1	ベルトカバー	2		
58	24726-6112-1	カバー 2	1		
59	24058-6113-3	カバー 3	1		
60	01406-50612	ノブホルト KTB 2	3		
61	24143-6121-1	カバー 4 止め金具	1		
62	04013-50060	丸座金	2		6*18*t1.2
63	05411-00420	スプリングピン	2		φ4*20
64	04613-50120	Eリング	5		E-12
65	24111-1185-1	支点ピン 10-18	2		
66	05515-50100	止めピン (A形)	2		
67	24031-1129-1	搬送ロール軸 2	2		
68	24724-3514-2	排土受け金具	2		
69	24724-3511-1	排土受け	1		
	24115-9120-2	キャスターアッソ	1		7, 70~73, 102
70	24115-9121-1	車軸	1		
71	24059-9118-2	車軸支点	1		
72	24115-9117-1	車輪	2		
73	04613-50080	Eリング	2		E-8
74	24726-7247-1	テンションシテン	1		
75	01152-50816	ホルト	2	1	M8*16
76	24722-7241-1	テンションアーム 5	1		
77	24030-2241-1	テンションスプロケット T11	4	3	
78	53022-4831-1	テンションプーリ座金	4	3	
79	04612-10150	軸用止め輪	4	3	S-15
80	24068-3241-1	テンションハネ 1	1		
81	24726-1113-1	レール 2 左	1		
82	24726-1114-1	レール 2 右	1		
83	02505-50060	タフロックナット	4		M6
84	01152-50616	ホルト	4		M6*16
85	24145-1125-1	蝶番補助金具	2		
86	04013-50080	丸座金	2		M8
87	24145-1211-2	搬送軸 1	1		
88	24145-1281-1	搬送プーリスクレーパ	6		
89	24145-1283-1	スクレーパ止めメタ	1		
90	01050-50612	ホルト	2		M6*12
91	24145-1285-1	スクレーパウケ 1(穴径φ15)	1		
92	24145-1286-1	スクレーパウケ 2(穴径φ15)	2		
93	01022-50625	SWホルト	3		M6*25

# 9. 搬送レール関係 (AP-G2TA, AP-G2T)



図番	品番	品名	数量		備考
			2TA	2T	
94	01050-50616	ボルト	3		M6*16
95	01052-50635	ボルト	3		M6*35
96	02023-50060	SWボルト	3		M 6
97	24724-1181-1	固定金具台 1	1		
98	24724-1182-1	固定金具台 2	1		
99	02110-50080	フランジナット	4	3	M8
100	04612-10120	軸用止輪	4		S-12
101	24145-4529-1	排水付属 2	1		
102	04013-50100	丸座金	2		M10
103	24020-4525-1	排水ホース	1		
104	24020-4527-1	ホースバンド	1		
105	24145-4528-1	排水付属 1	1		
106	24734-1154-2	レール補強 2	2		
107	24142-9122-1	キャストフック	1		SP-G2TA 60001号機～

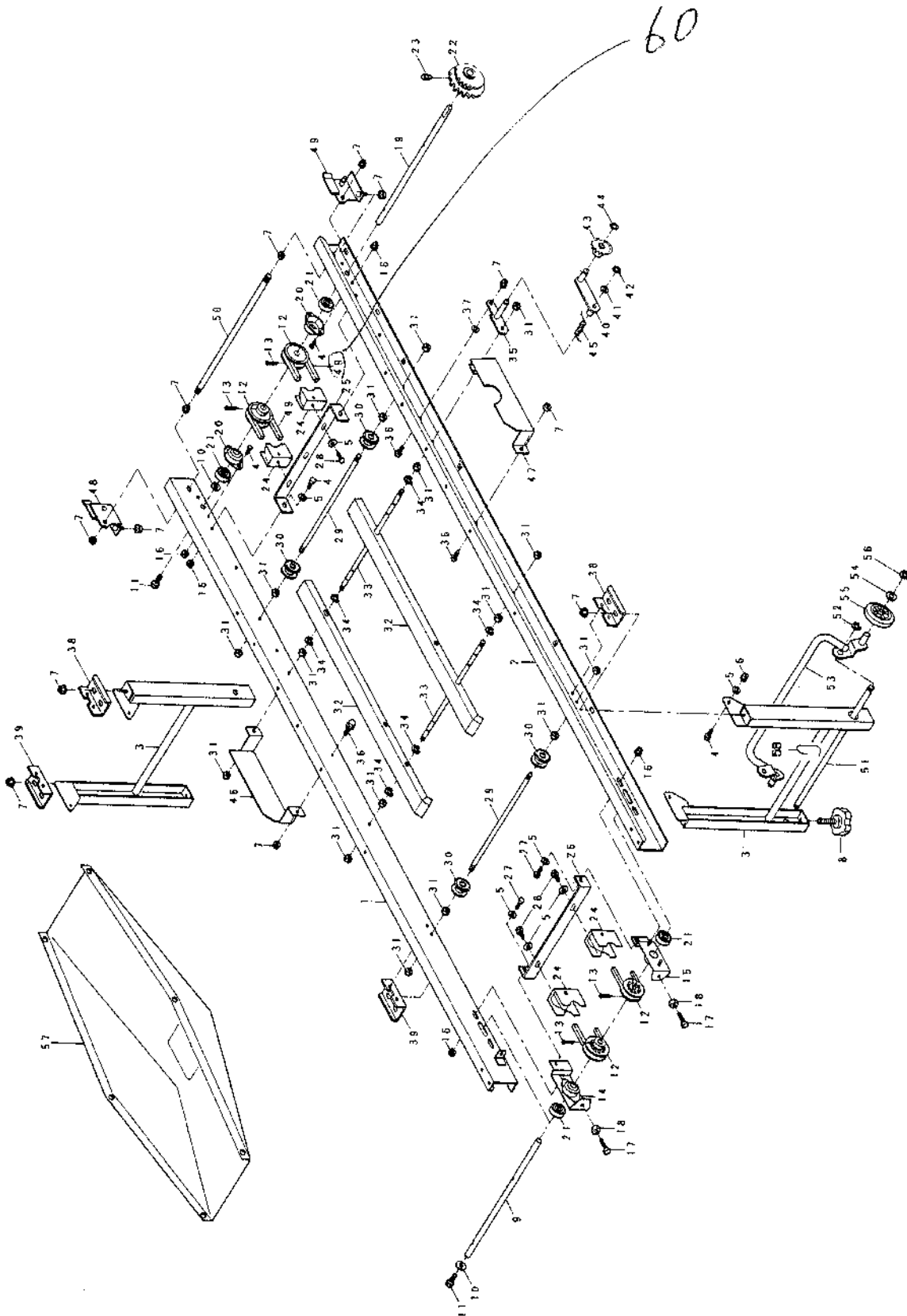
# 10. 搬送レール関係1 (AP-G3TA, AP-G3T)



図番	品番	品名	数量		備考
			3TA	3T	
1	24736-1111-2	レール 1 左	1		
2	24736-1112-2	レール 1 右	1		
3	24734-1117-1	レール スタンド	2		
4	01050-50616	ボルト	10	M6*16	
5	04013-50060	丸座金	14	M6	
6	02505-50060	タフロックナット	4	M6	
7	02024-50080	サラ座ナット	13		
8	24059-1124-2	アジャスト ノブ 45	4		
9	24736-1211-1	搬送軸 1	1		
10	24020-1159-1	スラスト シム	2		
11	01020-50612	SW ボルト	2	M 6*12	
12	24001-1123-4	プーリ 12 (穴径φ15)	4		
13	05511-50330	ワリピン	4	3*30	
14	24233-1255-2	アジャスタ 1	1		
15	24233-1256-2	アジャスタ 2	1		
16	02024-50060	サラ座ナット	10	M6	
17	01052-50650	ボルト	2	M6*50	
18	02053-50060	ナット	2	M6	
19	24726-1217-1	搬送軸 7	1		
20	24030-1131-1	ベアリング ケース	2		
21	08141-06202	ボールベアリング	4	6202DD	
22	24726-1126-1	スプロケット 23,23,S15	1	23T-23T	
23	03455-00608	六角穴止め ネジ	1	M6*8	
24	24145-1281-1	ハンソウ プーリ スクレーパ	2		
25	24145-1283-1	スクレーパ トメタ	1		
26	24233-1284-2	スクレーパ トメタ 2	1		
27	01022-50616	SW ボルト	2	M6*16	
28	01022-50625	SW ボルト	4	M6*25	
29	24031-1129-1	搬送ロール軸 2	1		SP-G3TA 90010号機迄
29-1	24736-1129-1	搬送ロール軸 350	1		SP-G3TA 00001号機~
30	24031-1131-2	搬送ローラ	4		
31	02013-50080	ナット	8	M8	
32	24831-1121-2	ベルト受ケ	2		
33	24734-1192-1	ベルト受ケ軸 1	2		
34	04613-50060	E リング	8	E-6	
35	24732-1236-1	アーム 支点	1		
36	01152-50816	ボルト	3	M8*16	
37	04014-50080	丸座金	1	M8	
38	24734-1154-2	レール 補強 2	2		
39	24736-1161-1	レール 補強 3	2		
40	24831-1186-1	テンションアーム 2	1		
41	04613-50120	丸座金	1	M12	
42	04612-10120	軸用止め輪	1	S-12	
43	24030-2241-1	テンション スプロケット T11	1		
44	04612-10150	軸用止め輪	1	S-15	
45	24831-1188-2	ハリ ハネ	1		
46	24734-7175-1	飛散 ガイド 1	1		

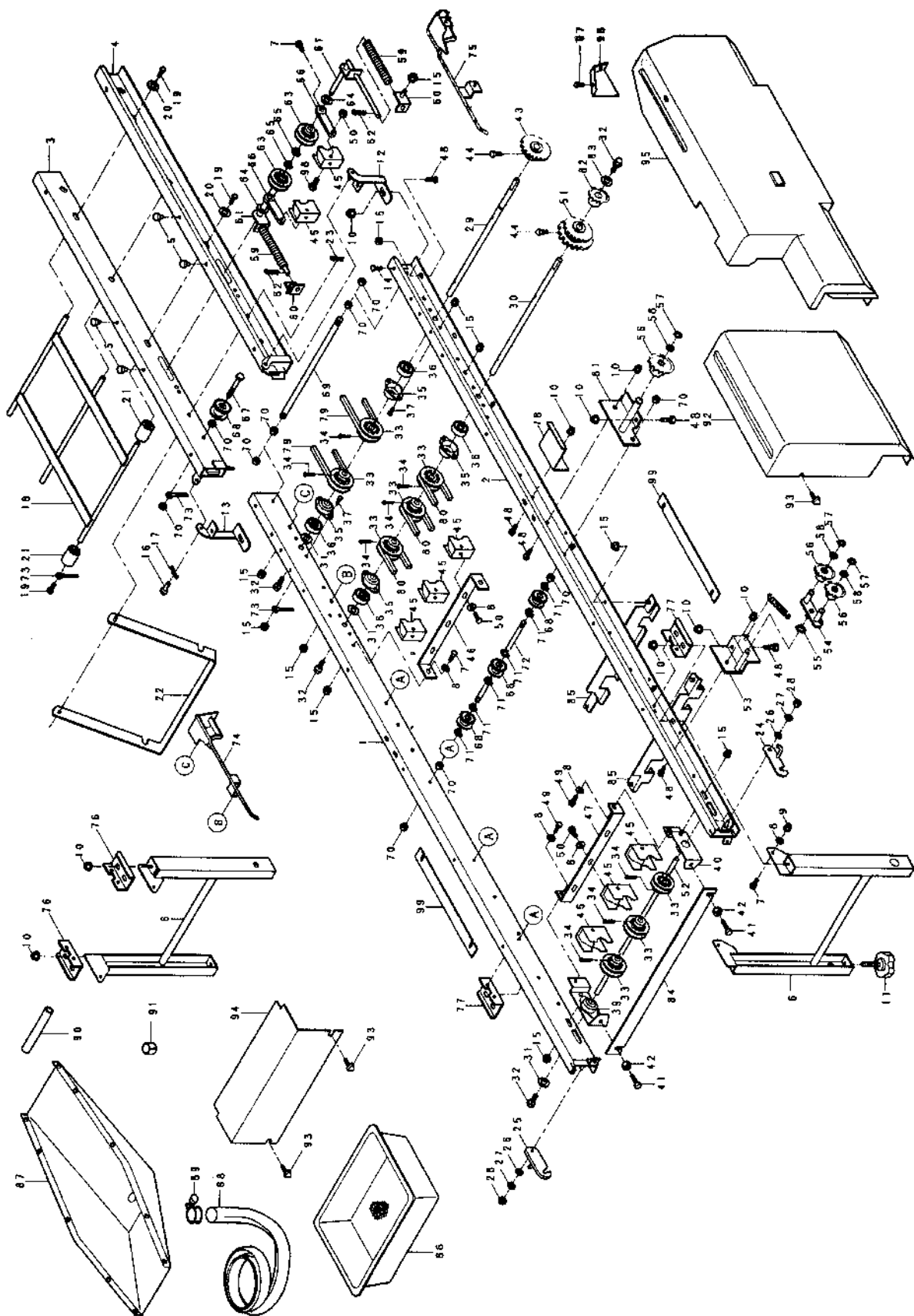


# 10. 搬送レール関係1 (AP-G3TA, AP-G3T)



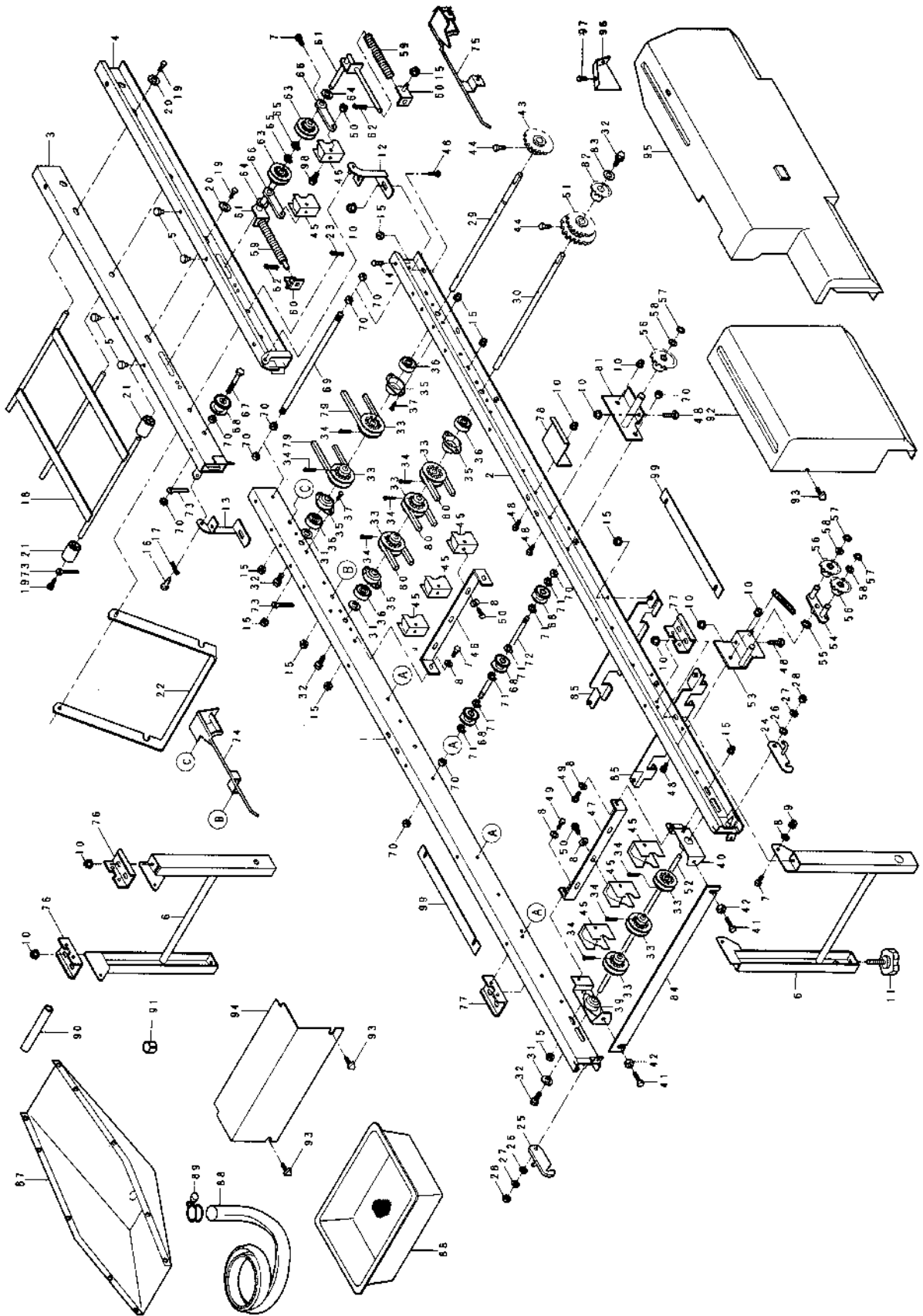


# 11. 搬送レール関係2 (AP-G3TA, AP-G3T)



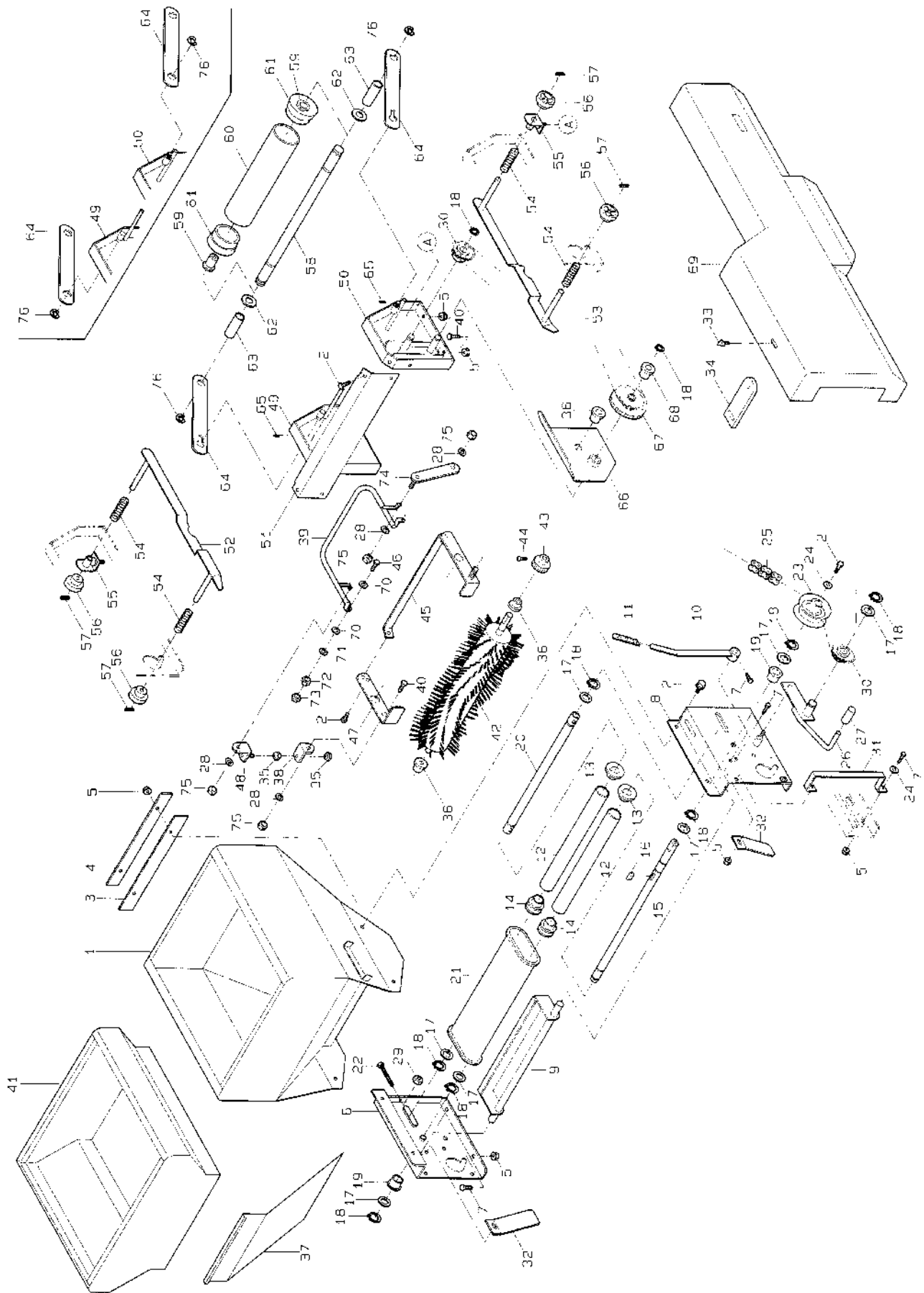
	品番	品名	数量		備考
			3TA	3T	
1	24736-1113-2	レール2左		1	
2	24736-1114-2	レール2右		1	
3	24145-1115-1	レール3左		1	
4	24145-1116-1	レール3右		1	
5	04981-80916	差込みバンパー		4	
6	24734-1117-1	レールスタンド		2	
7	01152-50616	ボルト		8	M6*16
8	04013-50060	丸座金		14	M6
9	02505-50060	タフロックナット		4	M6
10	02024-50080	サラ座ナット	9	7	
11	24059-1124-2	アジャストノブ45		4	
12	24111-1181-1	蝶番1		1	
13	24111-1182-1	蝶番2		1	
14	01050-50612	ボルト		4	M6*12
15	02021-50060	サラ座ナット		24	M6
16	05151-51018	ピン10-18-3		1	
17	05515-50100	止めピン (A形)		1	R-10A
18	24059-1121-2	レール3ツナギ		1	
19	01120-50816	S W ボルト		4	M8*16
20	04013-50080	丸座金		4	M8
21	24059-1122-1	ローラ30-11-40		6	
22	24145-1123-1	ステー		1	
23	05515-50060	止めピン (A形)		2	R-6A
24	24736-1125-1	蝶番補助金具 1		1	
25	24736-1126-1	蝶番補助金具 2		1	
26	04516-10080	サラバネ座金		2	M8
27	04013-50080	丸座金		2	M8
28	02505-50080	タフロックナット		2	M8
29	24030-1127-1	搬送軸 3		1	
30	24726-1214-1	搬送軸 4		1	
31	24020-1159-1	スラストシム		3	
32	01020-50612	S W ボルト	4	3	M6*12
33	24001-1123-4	ブーリ12 (穴径φ15)		8	
34	05511-50330	ワリピン		8	3*30
35	24030-1131-1	ベアリングケース		4	
36	08141-06202	ボールベアリング		4	6202DD
37	01050-50616	ボルト		8	M6*16
39	24736-1255-1	アジャスタ 1		1	
40	24736-1256-1	アジャスタ 2		1	
41	01052-50650	ボルト		2	M6*50
42	02053-50060	ナット		2	M6
43	24030-1264-1	スプロケット13, S15		1	13T
44	01250-50612	ボルト (+)		2	M6*12
45	24145-1281-1	ハンソウブーリスクレーパ		10	
46	24145-1283-1	スクレーパトメイタ		1	
47	24736-1284-1	スクレーパトメイタ 2		1	
48	01050-50816	ボルト	5	3	M8*16
49	01022-50616	S W ボルト		2	M6*16
50	01022-50625	S W ボルト		6	M6*25
51	24145-1133-1	スプロケット12-22, S15		1	12T-22T
52	24736-1216-1	搬送軸 6		1	
53	24736-1251-1	カウンタテンションベース		1	
54	24736-1271-1	カウンタテンションアーム		1	
55	04612-10150	軸用止め輪		2	S-15

# 11. 搬送レール関係2 (AP-G3TA, AP-G3T)



	品番	品名	数 量		備 考
			3TA	3T	
56	24030-2241-1	テンションスプロケット T11	3	2	
57	04612-10120	軸用止め輪	2	1	S-12
58	53022-4483-1	テンションプーリ座金	3	2	
59	24020-1176-2	テンションバネ	2		
60	24020-1172-1	テンションプレート2	2		
61	24145-1175-2	テンションプレート5	2		
62	24145-1295-1	トメピン S	2		
63	24020-1129-1	搬送プーリ (穴径φ12)	2		
64	04014-50120	丸座金	2		M12
65	04613-50100	Eリング	2		E-10
66	24145-1286-1	スクレーパ ウケ2 (穴径φ12)	2		
67	01152-50855	ボルト	2		M8*55
68	24031-1131-2	搬送ローラ	14		
69	24031-1129-1	搬送ロール軸 2	1		
70	02113-50080	ナット	20		M8
71	04613-50060	Eリング	24		E-6
72	24145-1141-1	搬送ロール軸 3	4		
73	56367-6123-1	ホース押エ (8φ)	4		
74	24145-1157-1	箱受左	1		
75	24145-1158-1	箱受右	1		
76	24734-1154-2	レール補強2	2		
77	24736-1161-1	レール補強3	2		
78	24143-6121-1	カバー4 止め金具	2		
79	07510-00048	Vベルト	2		A-48
80	07510-00110	Vベルト	3		A-110
81	24736-1238-1	アームシテン	1	-	
82	24726-1265-1	スプロケット23, S15, コバン	1	-	23T S15コバン
83	04015-50060	木材座金	1	-	
84	24736-1258-1	メタルツナギ	1		
85	24145-2313-1	粗受ケレール1	2		
86	24059-2311-2	粗受ケ	1		
87	24736-4511-1	排水受ケ	1		
88	24020-4525-1	ハイスイホース	1		
89	24020-4527-1	ホースバンド	1		
90	24145-4528-1	ハイスイ フゾク 1	1		
91	24145-4529-1	ハイスイ フゾク 2	1		
92	24726-6112-1	カバー2	1		
93	01106-50612	ノブボルト KTB2	4		M6*12
94	24058-6113-3	カバー3	1		
95	24736-6114-1	カバー4	1		
96	24173-6129-2	カバー4補助	1		
97	03054-50612	十字穴付きナベ小ネジ	2		M6*12
98	01052-50635	ボルト	2		M6*35
99	24187-2272-1	ホッパダイシム	2		

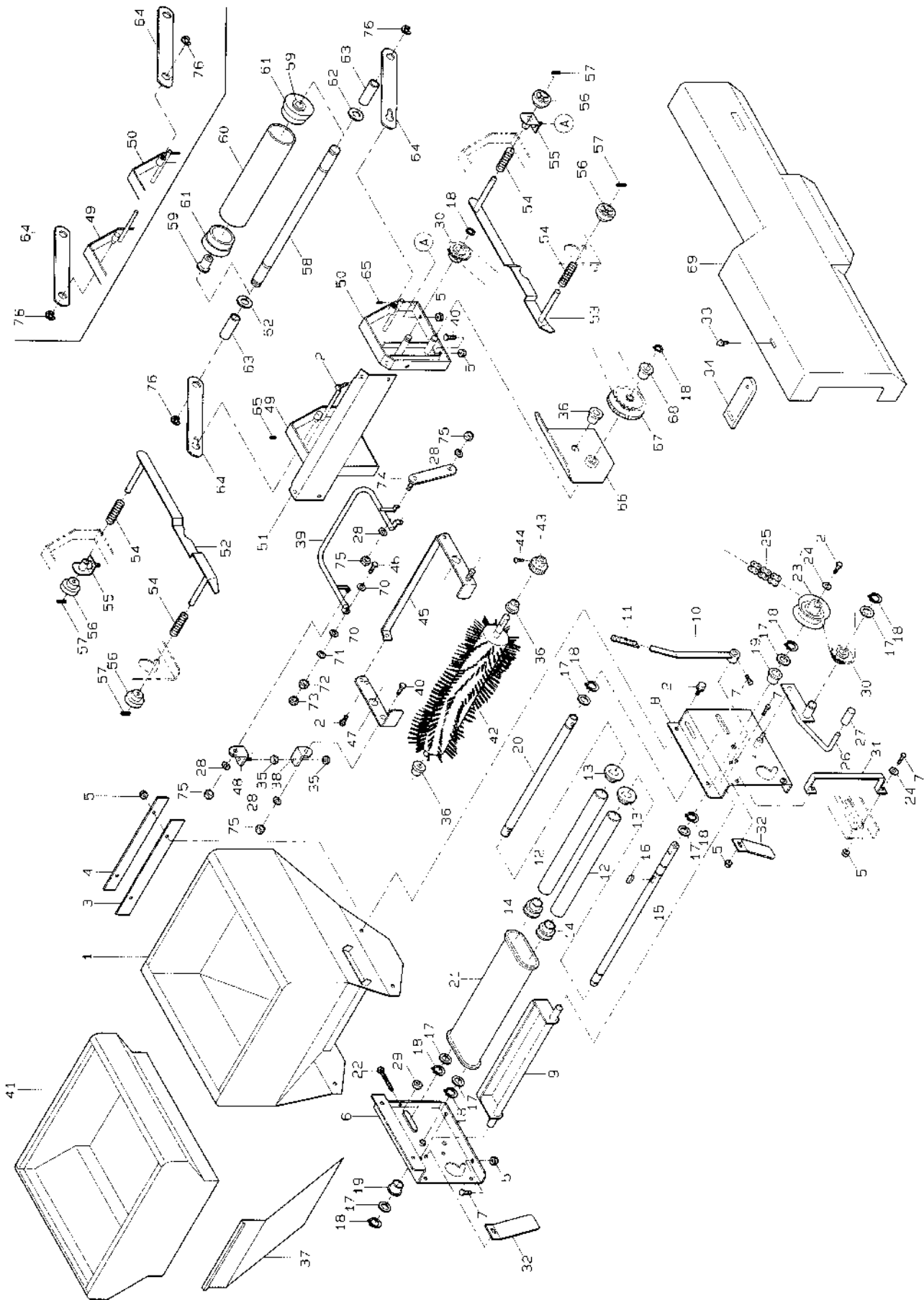
# 12. 床土装置関係 (AP-G23T)



図番	品番	品名	数量		備考
				G23T	
1	24724-7111-2	トコヅキ ホール	1		
2	01020-50612	SW ホール	6		M 6 × 1 2
3	24724-7141-1	フクト ノ	1		
4	24020-3113-1	ヌノ オサエ	1		
5	02024-50060	サラサ ナット	1 5		M 6
6	24722-7211-1	トコヅキ ホール タイ 1	1		
7	01152-50612	ホール	7		M 6 × 1 2
8	24722-7212-1	トコヅキ ホール タイ 2	1		
9	24722-7233-1	トコヅキ シヤツタ	1		
10	24030-3228-1	フクト フラシ アーム	1		
11	24051-2133-2	アーム キャップ	1		
	24020-3260-1	フクト 0-ラ アッシ	2		12~14
12	24020-3115-2	フクト 0-ラ	2		
13	24020-3116-2	フクト 0-ラ フランジ	2		
14	24020-3117-2	フクト 0-ラ フランジ 2	2		
15	24722-7218-1	トコヅキ コンパア シク 1	1		
16	05712-00515	フェイス キー	1		5 × 5 × 1 5 (両丸)
17	53022-4483-1	テンション プーリー サカネ	7		
18	04612-10150	シク ヨウ トメリ	9		S - 1 5
19	24058-2223-1	フッシュ	2		
20	24722-7219-1	トコヅキ コンパア シク 2	1		
21	24020-3229-3	コンパア ホール ミニ	1		
22	01052-50650	ホール	2		M 6 × 5 0
23	24058-2243-3	リンク スプリング 12	1		
24	04015-50060	モクサ イヨウ マルサカネ	2		6 × 1 8 × t 1. 6
25	07604-11680	チエン 410-168	1		1 6 8 L
26	24722-7223-1	クラッチ レバー	1		
27	53424-4365-1	レバー キャップ	1		
28	04013-50060	ヒラ サカネ	4		M 6
29	02013-50060	ナット	2		M 6
30	24030-2241-1	テンション スプリング T11	2		
31	24724-7221-1	クラッチ カイト	1		
32	24722-7231-1	トコヅキ カイト	2		
33	01406-50612	ノブ ホール (KTB2)	1		M 6 × 1 2
34	24724-6177-1	カバー トメカマク 3	1		
35	02113-50080	ナット	2		M 8
36	53322-2746-1	アーム 2 フッシュ	3		
37	24722-3363-1	シクリ イタ 2	1		
38	24144-3353-1	アシヤスト ヒース 2	1		
39	24144-3332-1	チョウセツ レバー	1		
40	01152-50616	ホール	5		M 6 × 1 6
41	24804-9312-1	ホシヨ ホール 2	1		
42	24722-7511-1	カイトン イントウ フラシ	1		
43	24086-3356-1	20T カウンタ キヤ	1		
44	03054-50512	シユウシ アナツキ ナハコネシ	1		M 5 × 1 2
45	24144-3327-1	フラシ アーム 1	1		
46	01152-51235	ホール	2		M 1 2 × 3 5

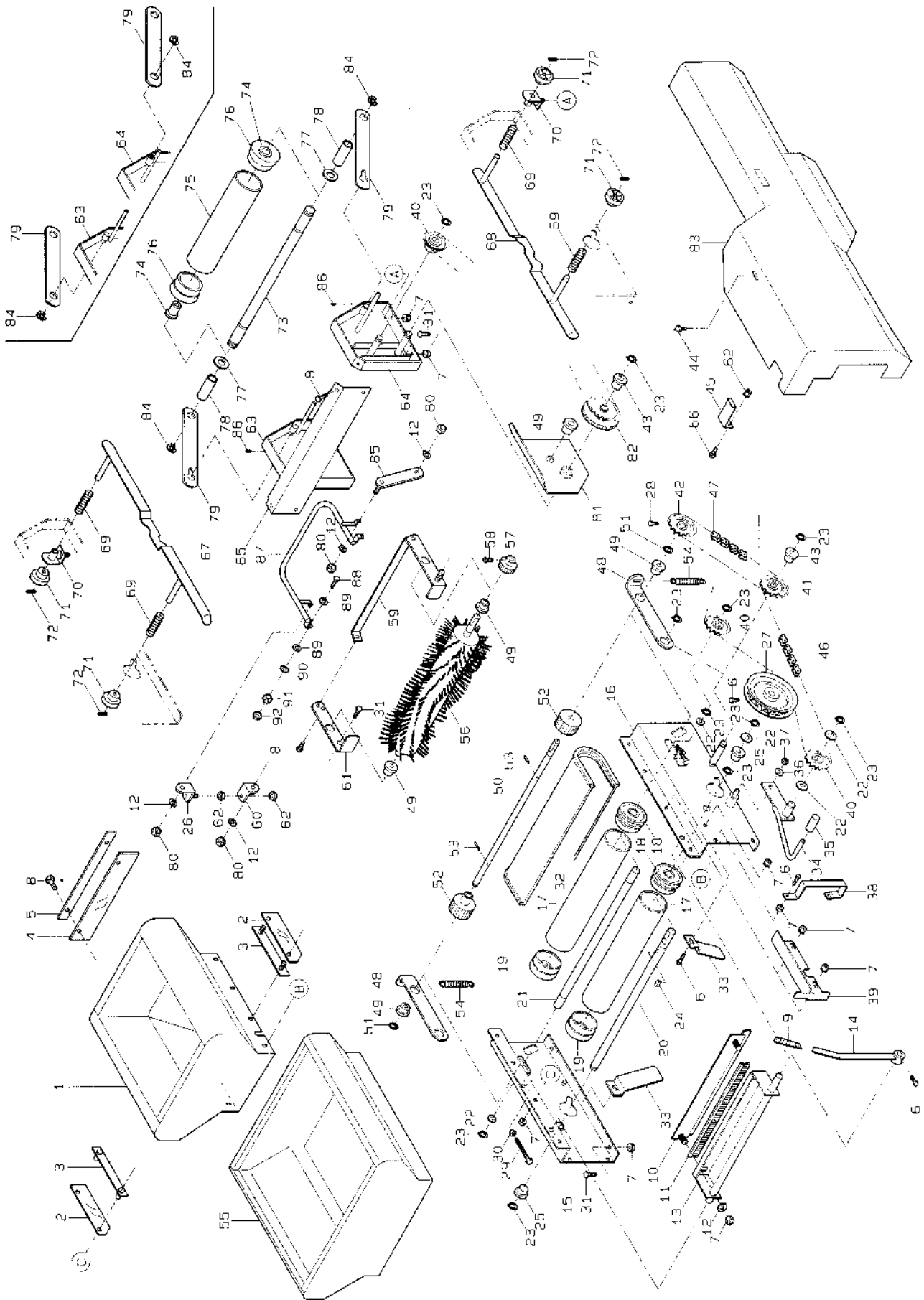


# 12. 床土装置関係 (AP-G23T)



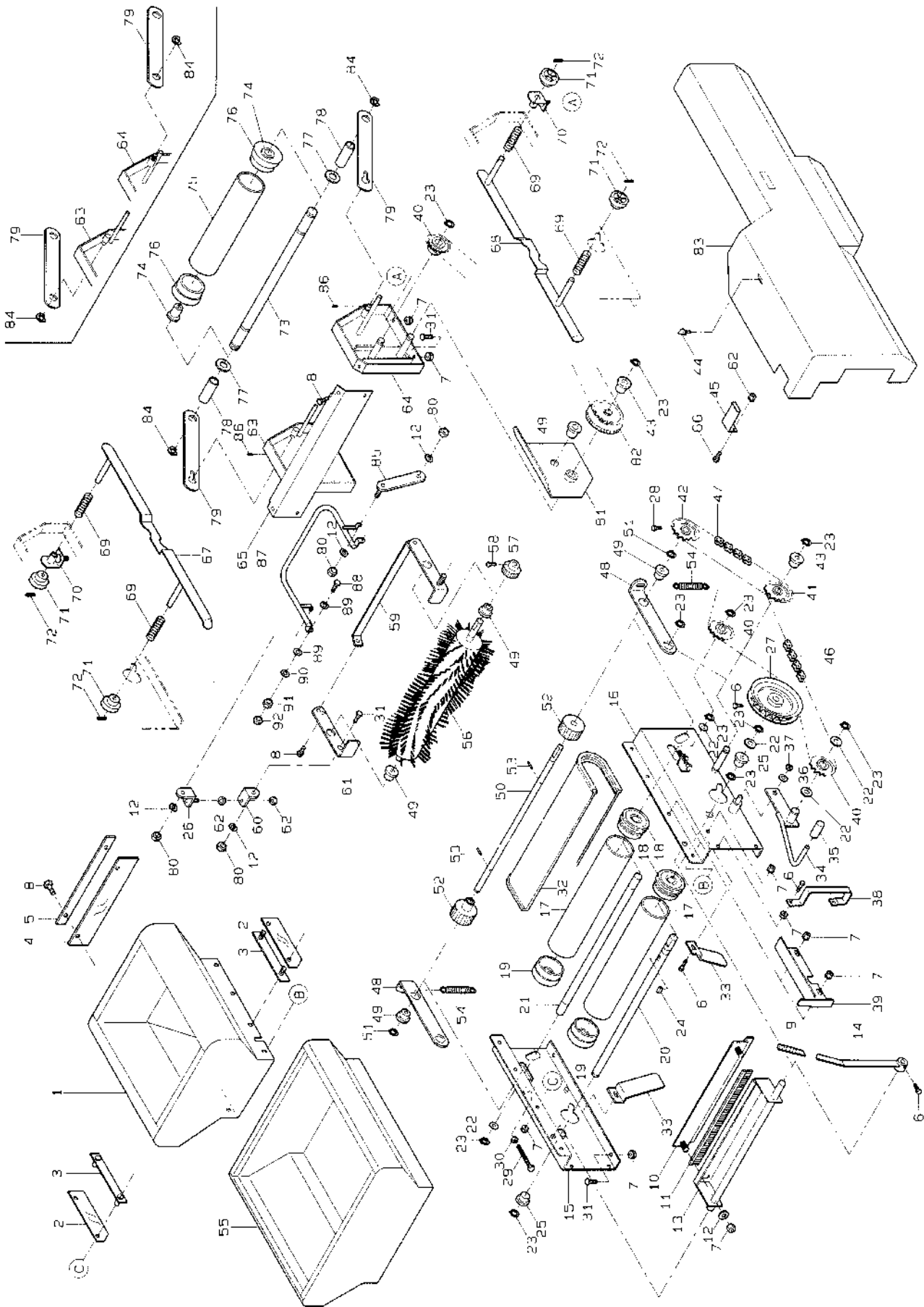
図番	品番	品名	数量		備考
				G23T	
47	24144-3328-2	ブラシ アーム 2		1	
48	24144-3352-1	アシヤスト ヒース 1		1	
49	24144-3325-1	ブラシ ベース 1		1	← チンアツアームと 同時変更で兼用可
	24144-3325-3	ブラシ ベース 1		1	
50	24734-3326-1	ブラシ ベース 2		1	← チンアツアームと 同時変更で兼用可
	24734-3326-3	ブラシ ベース 2		1	
51	24144-6131-1	ブラシ ベース カバー		1	
52	24722-1164-1	ハコ カット 1		1	
53	24722-1165-1	ハコ カット 2		1	
54	57302-5115-1	チョウビツ ハネ		4	
55	24069-1141-2	カット ツク		2	
56	24069-1145-1	カット ツマミ		4	
57	05411-00316	スプリング ヒョン		4	φ 3 × 1 6
58	24085-3338-2	チンアツ ロール シェッド		1	
59	24095-3346-1	ブラッシュ 10-15		2	
	24085-3260-1	チンアツ ロータ アップ		1	60 , 61
60	24061-3116-1	チンアツ ロータ		1	
61	24031-3131-2	フラット ロータ フラッシュ 2		2	
62	04013-50100	ヒラ サカネ		2	M 1 0
63	24086-3314-1	カラー 10-15-44		2	
64	24821-3261-1	チンアツ アーム		2	← ブラシベース1, 2と 同時変更で兼用可
	24734-3261-1	チンアツ アーム		2	
65	05411-00418	スプリング ヒョン		2	φ 4 × 1 8
66	24152-3357-2	シャハイ イタ		1	
67	24086-3355-2	カウンタ キヤ		1	
68	56058-3214-1	デシジョン アーム ブラッシュ		1	
69	24724-6117-1	カバー 7		1	
70	04516-50120	サラ ハネ サカネ		4	M 1 2
71	04013-50120	ヒラ サカネ		2	M 1 2
72	02013-50120	ナット		2	M 1 2
73	02012-50120	ナット		2	M 1 2 ( 三種 )
74	24144-3351-2	チョウビツ ロット		1	
75	02505-50060	タフロック ナット		4	M 6
76	04613-50080	E リング		2	E - 8

# 13. 床土装置関係 (AP-G35T)



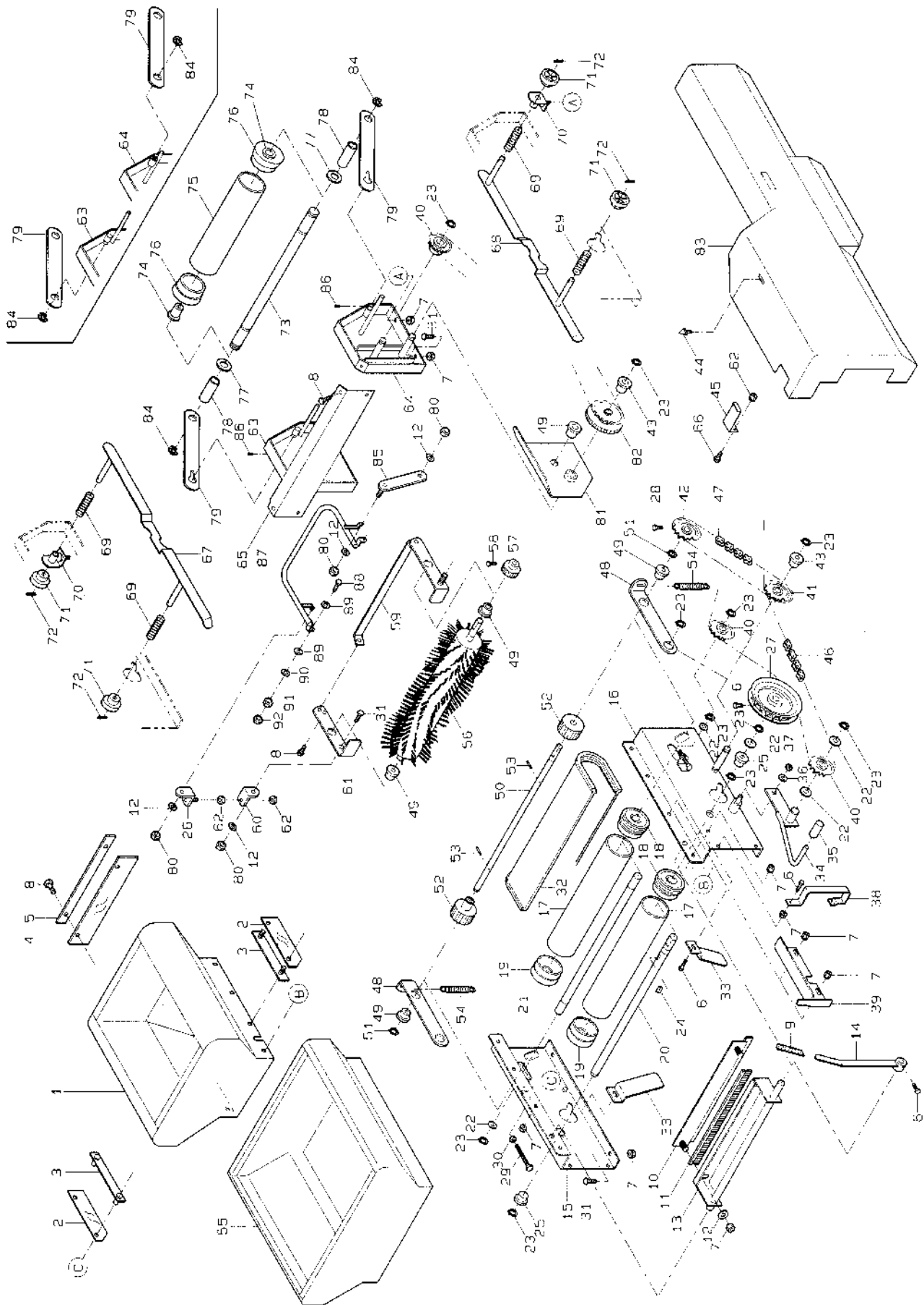
図番	品番	品名	数量		備考
				G35T	
1	24145-3111-1	フクト <sup>®</sup> ホット	1		
2	24058-3112-4	スカート 1	2		
3	24058-3113-3	ヌ/ オサI	2		
4	24059-3114-2	スカート 2	1		
5	24059-3115-1	ヌ/ オサI 2	1		
6	01152-50612	ホルト	10		M 6 × 1 2
7	02024-50060	サラサ <sup>®</sup> ナット	22		M 6
8	01020-50612	SW ホルト	7		M 6 × 1 2
9	24051-2133-2	ア-ム キャップ <sup>®</sup>	1		
10	24030-3227-1	フ <sup>®</sup> ラシ オサI	1		
11	24058-3225-2	フクト <sup>®</sup> フ <sup>®</sup> ラシ	1		
12	04013-50060	ヒラ サ <sup>®</sup> カ <sup>®</sup> ネ	6		M 6
13	24030-3226-1	フクト <sup>®</sup> フ <sup>®</sup> ラシ シ <sup>®</sup> ク	1		
14	24030-3228-1	フクト <sup>®</sup> フ <sup>®</sup> ラシ ア-ム	1		
15	24734-7211-1	トコサチ ホット タ <sup>®</sup> イ 1	1		
16	24734-7212-1	トコサチ ホット タ <sup>®</sup> イ 2	1		
	24030-3260-1	フクト <sup>®</sup> ロ-ラ アッシュ	2		17~19
17	24031-3115-2	フクト <sup>®</sup> ロ-ラ	2		
18	24031-3116-3	フクト <sup>®</sup> ロ-ラ フラッシュ <sup>®</sup> 1	2		
19	24031-3131-2	フクト <sup>®</sup> ロ-ラ フラッシュ <sup>®</sup> 2	2		
20	24831-2218-1	コンパ <sup>®</sup> ア シ <sup>®</sup> ク 1	1		
21	24058-3219-1	コンパ <sup>®</sup> ア シ <sup>®</sup> ク 2	1		
22	53022-4483-1	テンション フ-リ サ <sup>®</sup> カ <sup>®</sup> ネ	5		
23	04612-10150	シ <sup>®</sup> クヨリ トメク	10		S - 1 5
24	05712-00515	フェサ <sup>®</sup> - キ-	1		5 × 5 × 1 5 ( 両丸 )
25	24058-2223-1	フ <sup>®</sup> ッシュ	2		
26	24144-3352-1	アジャスタ ヒ-ス 1	1		
27	24068-2222-2	リンク ス <sup>®</sup> ロケット 22	1		2 2 T
28	01250-50612	シ <sup>®</sup> ユウシ <sup>®</sup> アナサキ ロック ホルト	1		M 6 × 1 2
29	01152-50650	ホルト	2		M 6 × 5 0
30	02113-50060	ナット	2		M 6
31	01052-50616	ホルト	7		M 6 × 1 6
32	24059-3229-2	コンパ <sup>®</sup> ア ア <sup>®</sup> ルト	1		
33	24068-2231-2	トコサチ カ <sup>®</sup> イト <sup>®</sup>	2		
34	24831-2224-1	クラッチ レバ <sup>®</sup> -	1		
35	53424-4365-1	レバ <sup>®</sup> - キャップ <sup>®</sup>	1		
36	04013-50080	ヒラ サ <sup>®</sup> カ <sup>®</sup> ネ	1		M 8
37	02505-50080	タ <sup>®</sup> ロック ナット	1		M 8
38	24831-2223-1	クラッチ カ <sup>®</sup> イト <sup>®</sup>	1		
39	24734-6125-1	カ <sup>®</sup> ル <sup>®</sup> - ウク	1		
40	24030-2241-1	テンション ス <sup>®</sup> ロケット T11	3		
41	24831-2254-1	カウンタ ス <sup>®</sup> ロケット T12-T18	1		1 2 T - 1 8 T
42	24069-3119-1	フ <sup>®</sup> ラシ ス <sup>®</sup> ロケット 12	1		1 2 T
43	56058-3214-1	テンション ア-ム フ <sup>®</sup> ッシュ	2		
44	01406-50612	ノブ ホルト (KT82)	1		M 6 × 1 2
45	24734-6178-1	カ <sup>®</sup> ル <sup>®</sup> - 7 トメカナク <sup>®</sup>	1		
46	07604-11520	チェン 410-152	1		1 5 2 L

# 13. 床土装置関係 (AP-G35T)



図番	品番	品名	数量		備考
				G35T	
47	24831-6318-1	チェン 8		1	28L
48	24831-2251-1	オリ アーム		2	
49	53322-2746-1	アーム 2 フッシュ		5	
50	24831-2255-1	オリ シーク		1	
51	04612-10120	シークウ トリ		2	S-12
52	24069-3239-1	オリ ロール		2	
53	05511-50320	ワリピン		2	φ3×20
54	24068-3241-1	テンション ハネ 1		2	
55	24805-9312-1	ホシヨ ホット 2		1	
56	24722-7511-1	カイテン イントウ フラシ		1	
57	24086-3356-1	20T カウンタ キヤ		1	
58	03054-50512	シユウシ アナキ ナハコネシ		1	M5×12
59	24144-3327-1	フラシ アーム 1		1	
60	24144-3353-1	アシヤスト ヒース 2		1	
61	24144-3328-2	フラシ アーム 2		1	
62	02113-50080	ナット		3	M8
63	24144-3325-1	フラシ ハース 1		1	← チンアツアームと 同時変更で兼用可
	24144-3325-3	フラシ ハース 1		1	
64	24734-3326-1	フラシ ハース 2		1	← チンアツアームと 同時変更で兼用可
	24734-3326-3	フラシ ハース 2		1	
65	24144-6131-1	フラシ ハース カハ-		1	
66	01152-50816	ホルト		1	M8×16
67	24831-1135-1	ハコカイト ヒタリ		1	
68	24831-1136-1	ハコカイト ミキ		1	
69	57302-5115-1	チヨウセツ ハネ		4	
70	24069-1141-2	カイト ウケ		2	
71	24069-1145-1	カイト サミ		4	
72	05411-00316	スプリング ヒン		4	φ3×16
73	24085-3338-2	チンアツ ロール シーク		1	
74	24095-3346-1	フッシュ 10-15		2	
	24085-3260-1	チンアツ ロー アツシ		1	75,76
75	24061-3116-1	チンアツ ロー		1	
76	24031-3131-2	コクト ロー フラシ 2		2	
77	04013-50100	ヒラサカネ		4	M10
78	24086-3314-1	カラ 10-15-44		2	
79	24821-3261-1	チンアツ アーム		2	← プランベース1,2と 同時変更で兼用可
	24734-3261-1	チンアツ アーム		2	
80	02505-50060	タワロック ナット		4	M6
81	24152-3357-2	シャイ イ		1	
82	24086-3355-2	カウンタ キヤ		1	
83	24734-6117-1	カハ- 7		1	
84	04613-50080	E リンク		4	E-8
85	24144-3351-2	チヨウセツ ロット		1	
86	05411-00418	スプリング ヒン		2	φ4×18
87	24144-3332-1	チヨウセツ レハ-		1	
88	01152-51235	ホルト		2	M12×35
89	04516-50120	サラ ハネ サカネ		4	M12

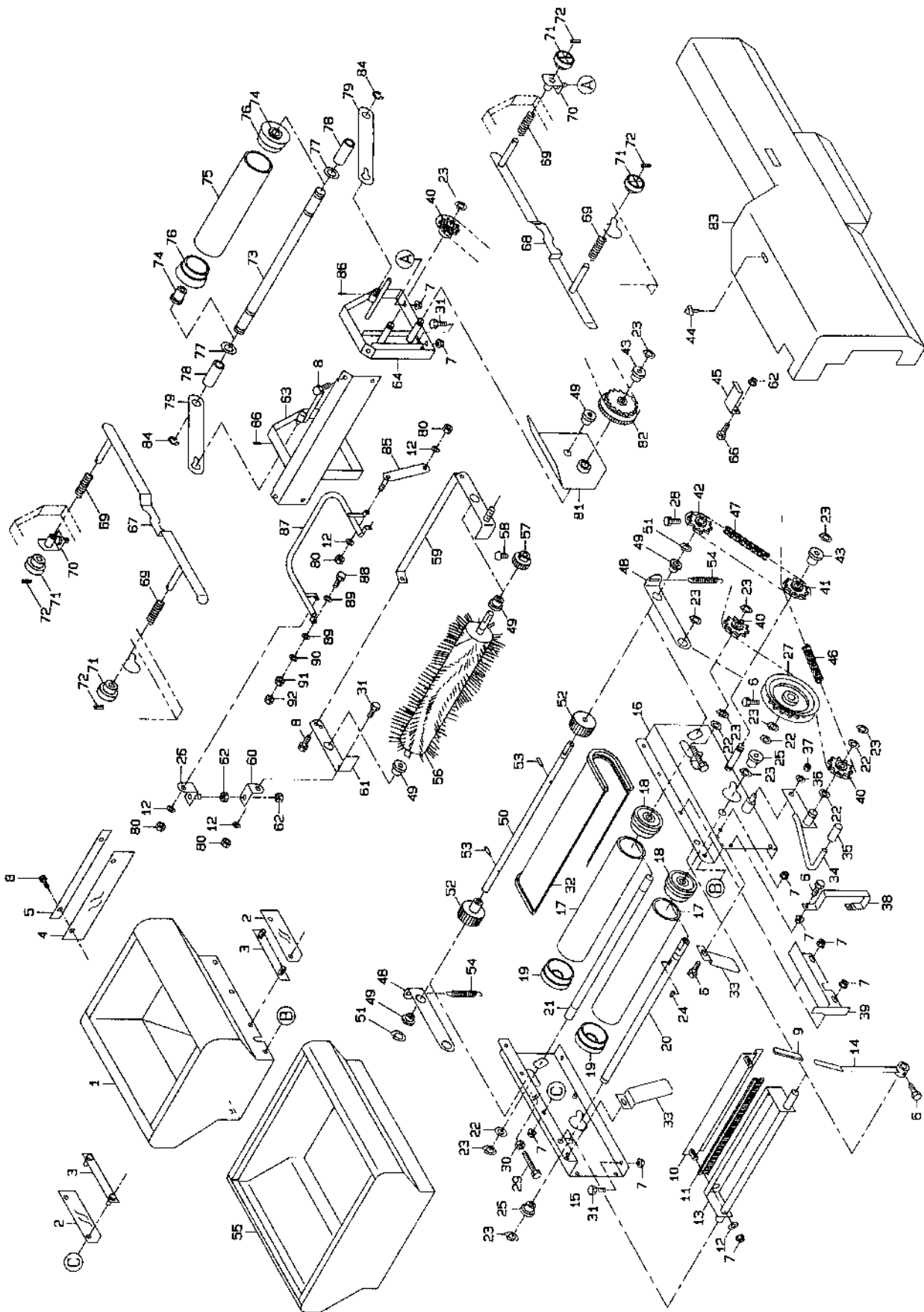
# 13. 床土装置関係 (AP-G35T)





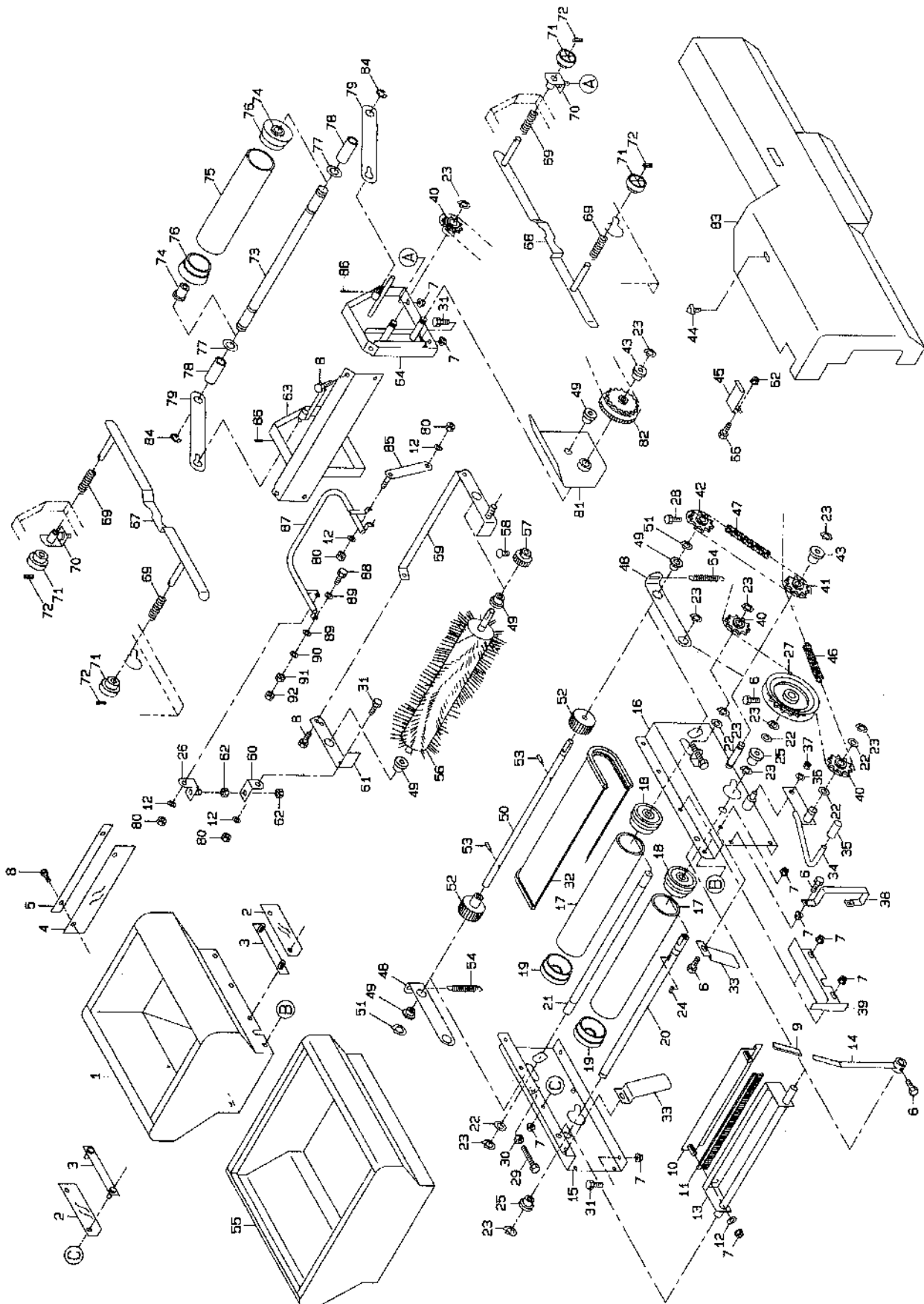


# 14. 床土装置関係 (AP-G36T)



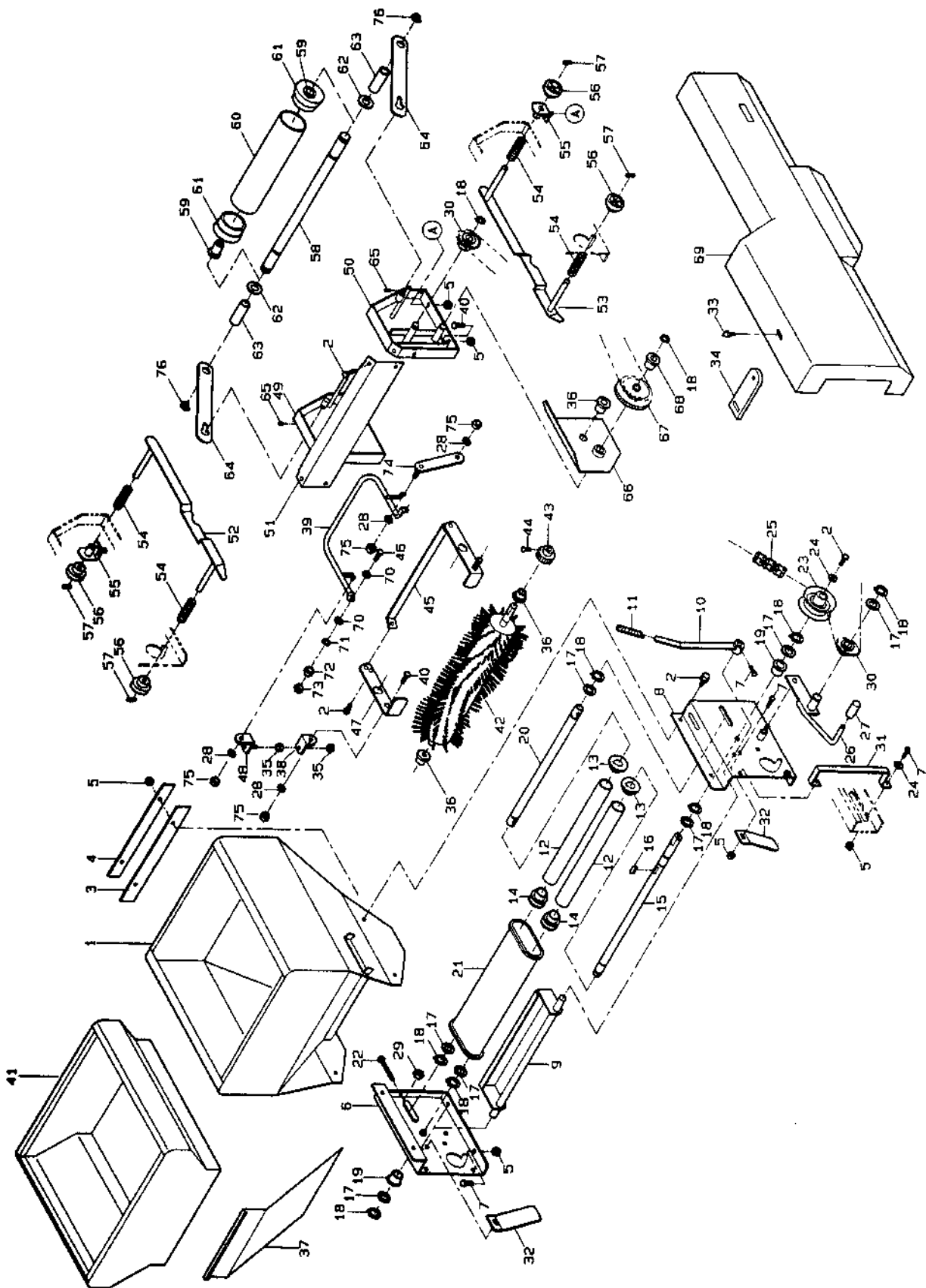
図番	品番	品名	数量	備考
			G36T	
1	24145-3111-1	フクド ホツパ	1	
2	24058-3112-4	スカート 1	2	
3	24058-3113-3	ヌノ オサエ	2	
4	24059-3114-2	スカート 2	1	
5	24059-3115-1	ヌノ オサエ 2	1	
6	01152-50612	ホルト	10	M 6×12
7	02024-50060	サラザ ナット	22	M 6
8	01020-50612	SW ホルト	7	M 6×12
9	24051-2133-2	アーム キャブ	1	
10	24030-3227-1	ブラシ オサエ	1	
11	24058-3225-2	フクド ブラシ	1	
12	04013-50060	ヒラザガネ	6	M 6
13	24030-3226-1	フクド ブラシ ジク	1	
14	24030-3228-1	フクド ブラシ アーム	1	
15	24734-7211-1	トコツチ ホツパ ダイ 1	1	
16	24734-7212-1	トコツチ ホツパ ダイ 2	1	
	24030-3260-1	フクド ローラ アッシ	2	17~19
17	24031-3115-2	フクド ローラ	2	
18	24031-3116-3	フクド ローラ フランジ 1	2	
19	24031-3131-2	フクド ローラ フランジ 2	2	
20	24831-2218-1	コンベア ジク 1	1	
21	24058-3219-1	コンベア ジク 2	1	
22	53022-4483-1	テンション プーリ サガネ	5	
23	04612-10150	ジクヨウトメワ	10	S-15
24	05712-00515	フェザー キー	1	5×5×15 (両丸)
25	24058-2223-1	ブッシュ	2	
26	24144-3352-1	アシヤストピース 1	1	
27	24068-2222-2	リング スプロケット 22	1	22T
28	01250-50612	ジュウジ アナツキ ロカック ホルト	1	M 6×12
29	01152-50650	ホルト	2	M 6×50
30	02113-50060	ナット	2	M 6
31	01052-50616	ホルト	7	M 6×16
32	24059-3229-2	コンベア ヘルト	1	
33	24068-2231-2	トコツチ カイト	2	
34	24831-2224-1	クラッチ レバー	1	
35	53424-4365-1	レバー キャップ	1	
36	04013-50080	ヒラザガネ	1	M 8
37	02505-50080	タフロック ナット	1	M 8
38	24831-2223-1	クラッチ カイト	1	
39	24734-6125-1	カバー ウケ	1	
40	24030-2241-1	テンション スプロケット T11	3	
41	24831-2254-1	カウンタ スプロケット T12-T18	1	12T-18T
42	24069-3119-1	ブラシ スプロケット 12	1	12T
43	56058-3214-1	テンション アーム ブッシュ	2	
44	01406-50612	ノブ ホルト (KTB 2)	1	M 6×12
45	24734-6178-1	カバー フトメカナク	1	
46	07604-11520	チェン 410-152	1	152L

# 14. 床土装置関係 (AP-G36T)



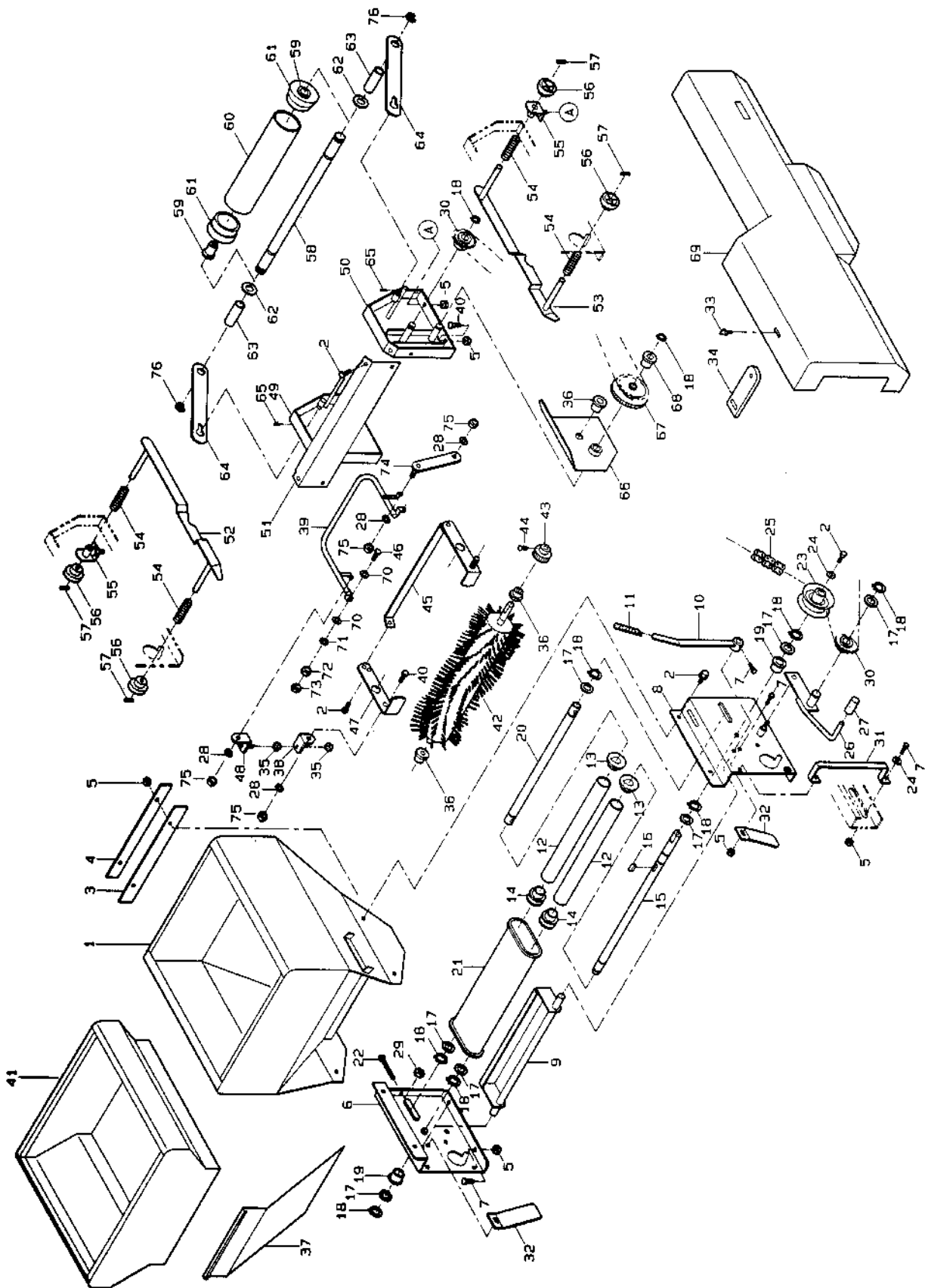
図番	品番	品名	数量		備考
				G36T	
47	24831-6318-1	チェン 8	1		28 L
48	24831-2251-1	オクリアーム	2		
49	53322-2746-1	アーム 2 ブッシュ	5		
50	24831-2255-1	オクリジク	1		
51	04612-10120	ジクヨウ トメワ	2		S-12
52	24069-3239-1	オクリロール	2		
53	05511-50320	ワリピン	2		φ3×20
54	24068-3241-1	テンション ハネ 1	2		
55	24805-9312-1	ホジヨ ホッパ 2	1		
56	24722-7511-1	カイテン エントウ ブラシ	1		
57	24086-3356-1	20T カウンタ キヤ	1		
58	03054-50512	ジュウジ アナツキ ナベコネジ	1		M 5×12
59	24144-3327-1	ブラシアーム 1	1		
60	24144-3353-1	アジャスト ピース 2	1		
61	24144-3328-2	ブラシアーム 2	1		
62	02113-50080	ナット	3		M 8
63	24144-3325-3	ブラシ ベース 1	1		
64	24734-3326-3	ブラシ ベース 2	1		
65	24144-6131-1	ブラシ ベース カバー	1		
66	01152-50816	ボルト	1		M 8×16
67	24831-1135-1	ハコカイド ヒダリ	1		
68	24831-1136-1	ハコカイド ミキ	1		
69	57302-5115-1	チョウセツ ハネ	4		
70	24069-1141-2	ガイド ウケ	2		
71	24069-1145-1	ガイド ツマミ	4		
72	05411-00316	スプリング ピン	4		φ3×16
73	24085-3338-2	チンアツ ロール ジク	1		
74	24095-3346-1	ブッシュ 10-15	2		
	24085-3260-1	チンアツ ローラ アッシ	1		75,76
75	24061-3116-1	チンアツ ローラ	1		
76	24031-3131-2	フクト ローラ フランジ 2	2		
77	04013-50100	ヒラザガネ	4		M 10
78	24086-3314-1	カラー 10-15-44	2		
79	24734-3261-1	チンアツアーム	2		
80	02505-50060	タフロック ナット	4		M 6
81	24152-3357-2	シャヘイ イタ	1		
82	24086-3355-2	カウンタ キヤ	1		
83	24734-6117-1	カバー 7	1		
84	04613-50080	Eリング	4		E-8
85	24144-3351-2	チョウセツ ロット	1		
86	05411-00418	スプリング ピン	2		φ4×18
87	24144-3332-1	チョウセツ レバー	1		
88	01152-51235	ボルト	2		M 12×35
89	04516-50120	サラ ハネ サガネ	4		M 12
90	04013-50120	ヒラザガネ	2		M12
91	02013-50120	ナット	2		M12
92	02012-50120	ナット	2		M12 (三種)

# 15. 床土装置関係 (AP-G2TA, AP-G2T)



図番	品番	品名	数量	備考
1	24724-7111-2	床土ホッパ	1	
2	01020-50612	S W ボルト	3	M6*12
3	24724-7141-1	床土布	1	
5	02024-50060	サラ座ナット	15	M6
6	24726-7211-1	床土ホッパ台1	1	
7	01050-50616	ボルト	8	M6*16
8	24726-7212-1	床土ホッパ台2	1	
9	24722-7233-1	床土シャッタ	1	
10	24030-3228-1	覆土ブラシアーム	1	
11	24051-2133-2	アームキャップ	1	
	24020-3260-1	覆土ローラ Assy	2	12~14
12	24020-3115-2	覆土ローラ	2	
13	24020-3116-2	覆土ローラフランジ	2	
14	24020-3117-2	覆土ローラフランジ2	2	
15	24722-7218-1	床土コンベア軸1	1	
16	05712-00515	キー 両丸	1	
17	53022-4483-1	テンションプーリ座金	7	
18	04612-10150	軸用止め輪	9	S-15
19	24058-2223-1	ブッシュ	2	
20	24722-7219-1	床土コンベア軸2	1	
21	24020-3229-3	コンベアベルトミニ	1	
22	01052-50650	ボルト	2	M6*50
23	24058-2243-3	リングスプロケット12	1	
24	04015-50060	木材座金	1	6*18*t1.6
25	07604-11600	チェン410-160	1	160L
26	24722-7223-1	クラッチレバー	1	
27	53424-4365-1	レバーキャップ	1	
28	04013-50060	丸座金	8	6*18*t1.2
29	02013-50060	ナット	2	M6
30	24030-2241-1	テンションスプロケットT11	3	
31	24726-7221-1	クラッチガイド	1	
32	24722-7231-1	トコツチガイド	2	
33	01406-50612	ノブボルト KTB2	1	M6*12
34	24724-6177-1	カバー止め金具 3	1	
35	02113-50080	ナット	4	M8
36	53322-2746-1	アーム 2 ブッシュ	6	
37	24722-3363-1	仕切板 2	1	
38	24144-3353-1	アジャストピース 2	2	
39	24144-3332-1	チョウセツレバー	2	
40	01050-50616	ボルト	10	M6*16
41	24804-9312-1	補助ホッパ 2	1	
42	24722-7511-1	回転円筒ブラシ	2	
43	24086-3356-1	20T カウンタギヤ	2	
44	03054-50512	十字穴付きナベ小ネジ	2	M5*12
45	24144-3327-1	ブラシアーム 1	2	
46	01152-51235	ボルト	4	M12*35
47	24144-3328-2	ブラシアーム 2	2	
48	24144-3352-1	アジャストピース 1	2	
49	24144-3325-3	ブラシベース 1	1	
50	24734-3326-3	ブラシベース 2	1	
51	24144-6131-1	ブラシベースカバー	2	
52	24722-1164-1	箱ガイド1	1	
53	24722-1165-1	箱ガイド2	1	
54	57302-5115-1	調節バネ	4	
55	24069-1141-2	ガイド受ケ	2	
56	24069-1145-1	ガイドツマミ	4	
57	05411-00316	スプリング ピン	4	φ 3*16

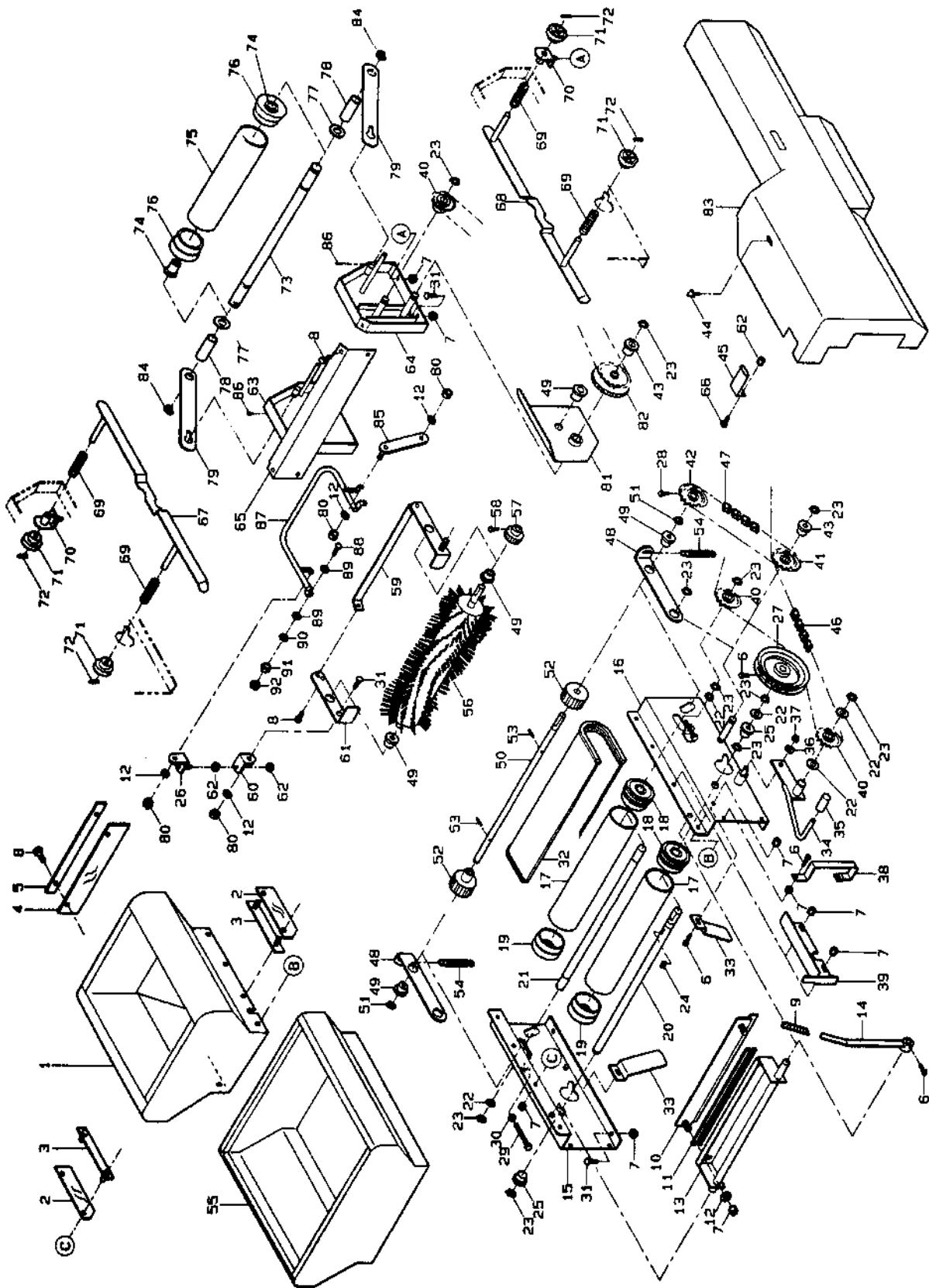
# 15. 床土装置関係 (AP-G2TA, AP-G2T)







# 16. 床土装置関係 (AP-G3TA, AP-G3T)



	品番	品名	数量		備考
			3TA	3T	
1	24145-3111-1	覆土ホッパ	1		
2	24058-3112-4	スカート1	2		
3	24058-3113-3	布押エ	2		
4	24059-3114-2	スカート2	1		
5	24059-3115-1	布押エ2	1		
6	01050-50612	ボルト	8		M6*12
7	02024-50060	サラ座ナット	18		M6
8	01020-50612	S W ボルト	11		M6*12
9	24051-2133-2	アームキャップ	1		
10	24030-3227-1	ブラシ押エ	1		
11	24058-3225-2	覆土ブラシ	1		
12	04013-50060	丸座金	6		M6
13	24030-3226-1	覆土ブラシ軸	1		
14	24030-3228-1	覆土ブラシアーム	1		
15	24736-7211-1	床土ホッパ台1	1		
16	24736-7212-1	床土ホッパ台2	1		
	24030-3260-1	覆土ローラA s s y	2		17~19
17	24031-3115-2	覆土ローラ	2		
18	24031-3116-3	覆土ローラフランジ1	2		
19	24031-3131-2	覆土ローラフランジ2	2		
20	24831-2218-1	コンベア軸1	1		
21	24058-3219-1	コンベア軸2	1		
22	53022-4483-1	テンションプーリ座金	5		
23	04612-10150	軸用止め輪	9		S-15
24	05712-00515	キー 両丸	1		5*5*15
25	24058-2223-1	ブッシュ	2		
26	24144-3352-1	アジャストピース 1	1		
27	24068-2222-2	リングスプロケット2 2	1		22T
28	01250-50612	ボルト (+)	1		M6*12
29	01052-50650	ボルト	2		M6*50
30	02013-50060	ナット	2		M6
31	01050-50616	ボルト	6		M6*16
32	24059-3229-2	コンベアベルト	1		
33	24068-2231-2	トコツチ ガイド	2		
34	24831-2224-1	クラッチレバー	1		
35	53424-4365-1	レバー キャップ	1		
36	04013-50080	丸座金	1		M8
37	02505-50080	タフロックナット	1		M8
38	24736-2223-1	クラッチガイド	1		
39	24736-6125-1	カバー受け	1		
40	24030-2241-1	テンションスプロケットT 1 1	3		11T
41	24831-2254-1	カウンタスプロケットT 12-T 18	1		12T-18T
42	24069-3119-1	ブラシスプロケット 1 2	1		12T
43	56058-3214-1	テンションアーム ブッシュ	1		
44	01406-50612	ノブボルト KTB2	1		M6*12
45	24736-6178-1	カバー7 止め金具	1		
46	07604-11980	チェン 410- 198	1		198L
47	24831-6318-1	チェン8	1		28L
48	24831-2251-1	送リアーム	2		
49	53322-2746-1	アーム 2 ブッシュ	5		
50	24831-2255-1	送り軸	1		
51	04612-10120	軸用止め輪	2		S-12
52	24069-3239-1	送りローラ	2		
53	05511-50320	ワリピン	2		φ3*20
54	24068-3241-1	テンションバネ1	2		
55	24805-9312-1	補助ホッパ 2	1		

# 16. 床土装置関係 (AP-G3TA, AP-G3T)

