

あざやか 播種機

600シリーズ

パーツリスト PARTS LIST (2011年版)



株式
会社

石井製作所

パーツリストの見方について

1) このパーツリストには、下記型式の石井純正部品が記載されています。

記載型式	型式コード
AN-600K AN-601K	1189

御注文について




1) 部品注文の際は、必ず下記の要領をお願いします。

[例]	型式	部品番号	部品名称	数量
	AN-601K	1189-2011-001	メインレールL	1

2) 需要期には、注文が殺到しますので、早目に部品の準備をお願いします

3) このパーツリストには、つぎの記号を使用しています。

記号 部品変更による新部品と旧部品との互換性の表示は次の通りです。

表示記号	
*	部品供給不可（部品番号欄にこのマークのあるものは供給いたしません。）
旧部品A 新部品 	新旧共に互換性あり（新旧部品は新旧製品のいずれにも取付出来ます。）
旧部品C 新部品 	新部品のみ互換性あり 新部品は新旧製品のいずれにも取付できますが、旧部品は新製品に取付けることは出来ません。
旧部品D 新部品 	新旧部品の互換性なし（新部品は新製品、旧部品は旧製品にのみ取付出来ます。）
追加・廃止	互換性欄に追・廃と表示し、備考欄に号機を記入。
○：旧部品は在庫に限り供給、以降新部品を供給 機械番号：～××××××××……号機まで ××××××××～……号機から	○マークを部品番号欄に、 旧部品番号を備考欄に表示

4) 部品価格は予告なく改訂する場合がありますのでご了承願います。

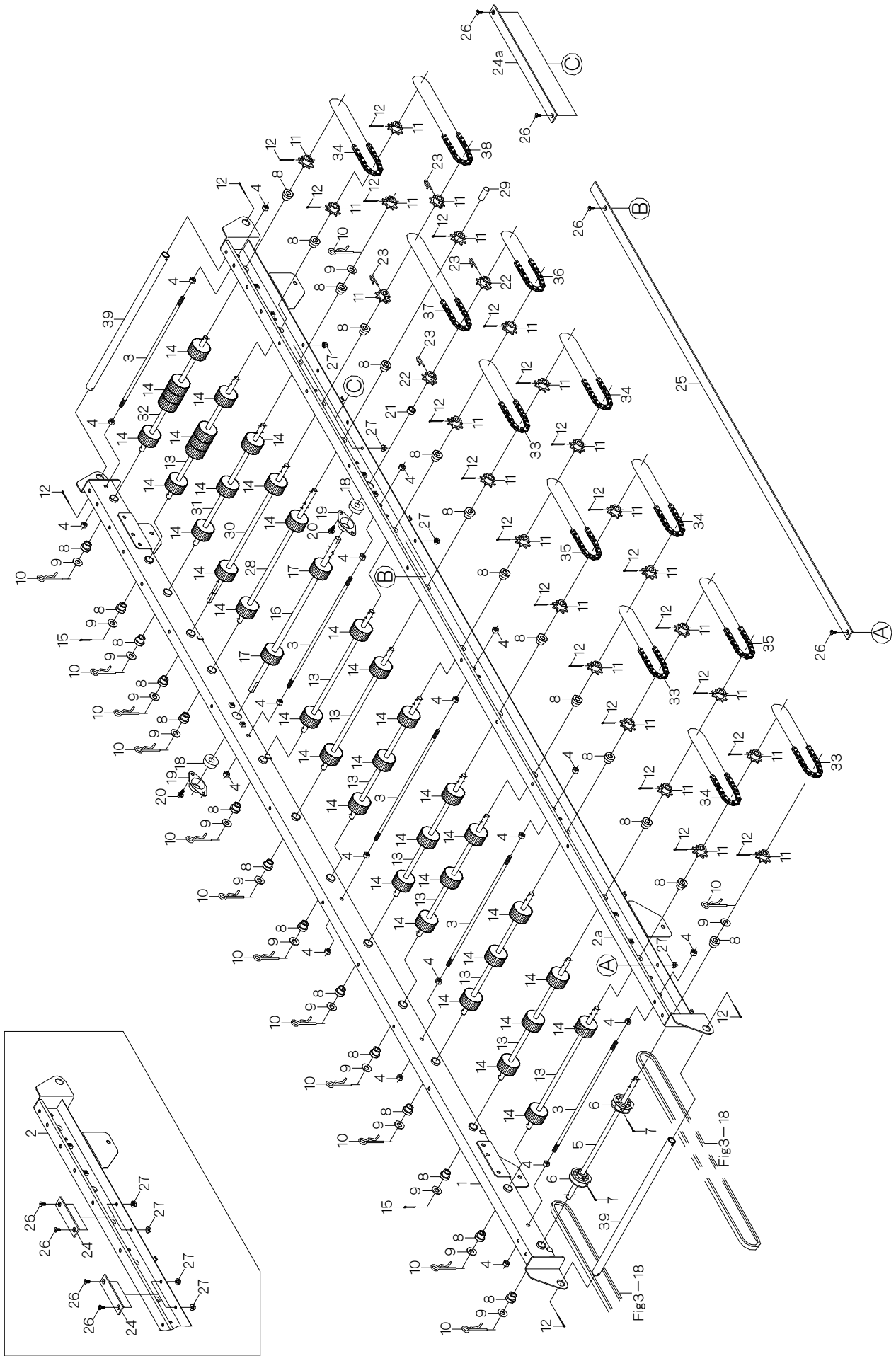
部品は必ず**石井純正部品**をご利用下さい。
指定以外の部品や、市販の類似品を使用されますと早期破損や性能を悪くする原因となります。

～目次～

600シリーズ

1. 搬送レール関係	(AN-600 K・601K)	1
2. 搬送レール付属関係	(AN-600 K・601K)	5
3. 前搬送関係	(AN-600 K・601K)	7
4. 灌水装置関係	(AN-600 K・601K)	9
5. 播種装置 1	(AN-600 K・601K)	13
6. 播種装置 2	(AN-600 K・601K)	15
7. 播種装置 3	(AN-600 K・601K)	17
8. 覆土装置関係	(AN-600 K・601K)	21
9. 排糞・排土装置関係	(AN-600 K・601K)	25
10. 後搬送関係	(AN-600 K・601K)	29
11. 電装関係	(AN-600 K・601K)	31
12. 付属品関係	(AN-600 K・601K)	37
13. マーク関係 (フレーム)	(AN-600 K・601K)	39
14. マーク関係 (ホッパ)	(AN-600 K・601K)	41
15. マーク関係 (ハシユソウチ)	(AN-600 K・601K)	43
— オプション —		
16. 薬液散布装置 (DN-50・DN-51)【オプション】		45

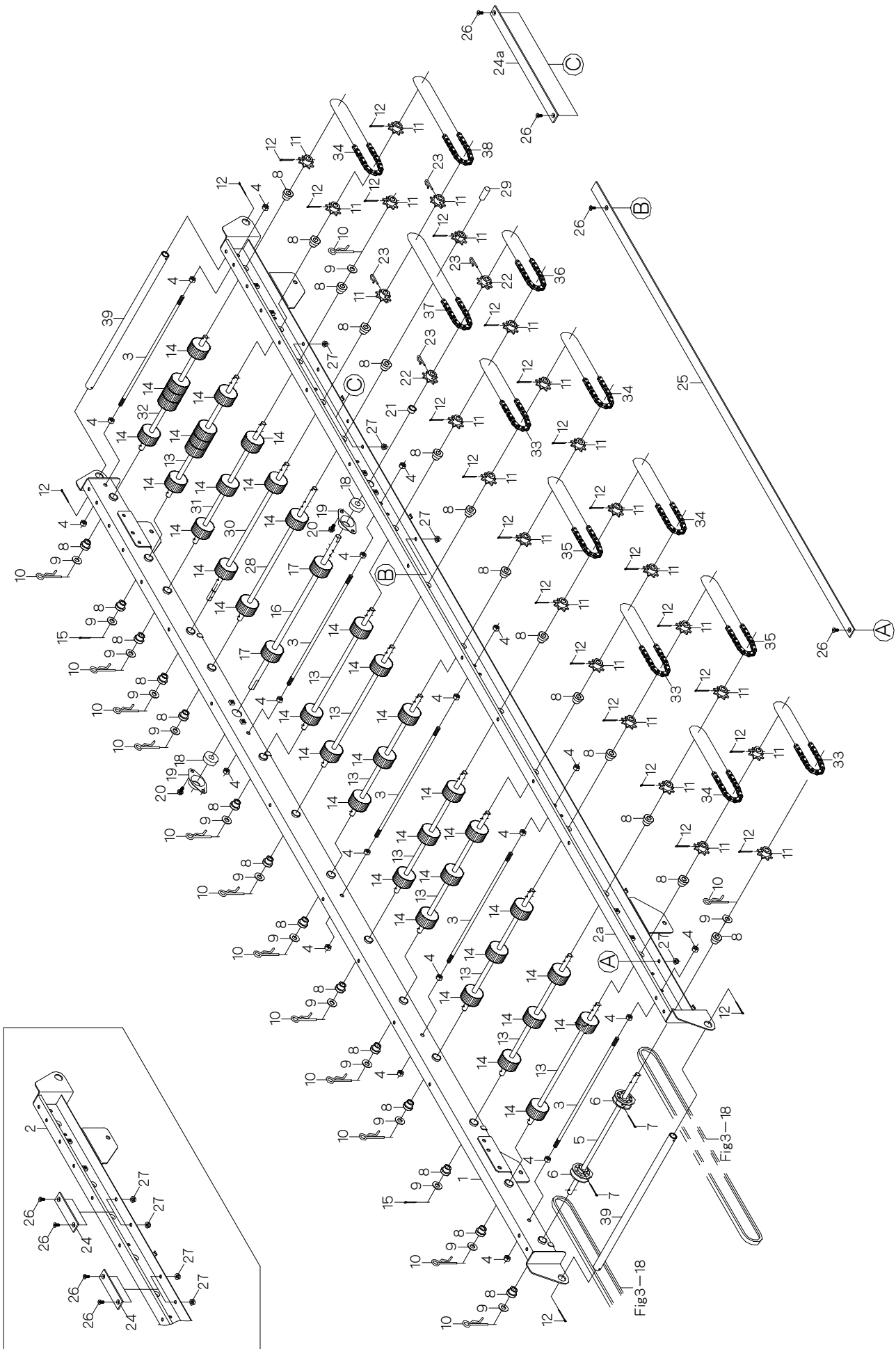
1. 搬送レール関係 (AN-600K・601K)



1. 搬送レール関係 (AN-600K・AN-601K)

見出番号	部品番号	互換性	部品名称	台当個数		規格	備考
				600K	601K		
1-1	1189-2011-000-01		メインレールL	1			100575号機迄
	1189-2011-001-02		メインレールL		1		110101号機～
1-2	1189-2012-001-02		メインレールR	1			100575号機迄
1-2a	1189-2012-001-03		メインレールR		1		110101号機～
1-3	1181-0155-000		シキリバー	5	5		
1-4	A301-0108-001		ナット	20	20	M8	
1-5	1192-2022-000		プーリジクB	1	1		
1-6	1192-1511-000		ハンソウプーリ	2	2		
1-7	0520-0130-030		ワリピン	2	2	φ3×30	
1-8	1192-2015-000		ブッシュ10	28	28		
1-9	0350-0141-022		ワッシャ	16	16	M10×φ22×t1.6	
1-10	0521-0110-000		スナップピン	14	14	φ10用	
1-11	1192-2028-000		スプロケット8T-10	24	24		
1-12	0520-0130-025		ワリピン	26	26	φ3×25	
1-13	1192-2023-000		ローラジクA	9	9		
1-14	1192-2061-000		ローラ φ44.5×8	38	38		
1-15	0520-0130-015		ワリピン	2	2	φ3×15	
1-16	1192-2024-000-01		ローラジクB	1	1		
1-17	1192-2062-000		ローラ φ44.5×10	2	2		
1-18	0750-0562-014		ボールベアリング	2	2	6201UU	
1-19	1192-2045-000		メタル6201	2	2		
1-20	H104-0106-012		ボルト	4	4	M6×12 SPW(φ14×t1.0)	
1-21	1192-2046-000		クドウジクカラー	1	1		
1-22	1192-2029-000		スプロケット8T-12	2	2		
1-23	1192-2021-000		セットピン	4	4		
1-24	1193-1561-000		ガイドB	2			100575号機迄
1-24a	1193-1561-001-01		ガイドB		1		110101号機～
1-25	1189-2061-000		ガイドA		1		110101号機～
1-26	A222-0105-012		サラコネジ	6	4	M5×12	
1-27	K300-0105-001		コニカルナット	6	4	M5	
1-28	1192-2048-000		ダコニールジク	1	1		
1-29	1194-2041-000		キャップ	1	1		
1-30	1192-2025-000		ローラジクC	1	1		
1-31	1192-2027-000		ローラジクE	1	1		
1-32	1192-2026-000		ローラジクD	1	1		

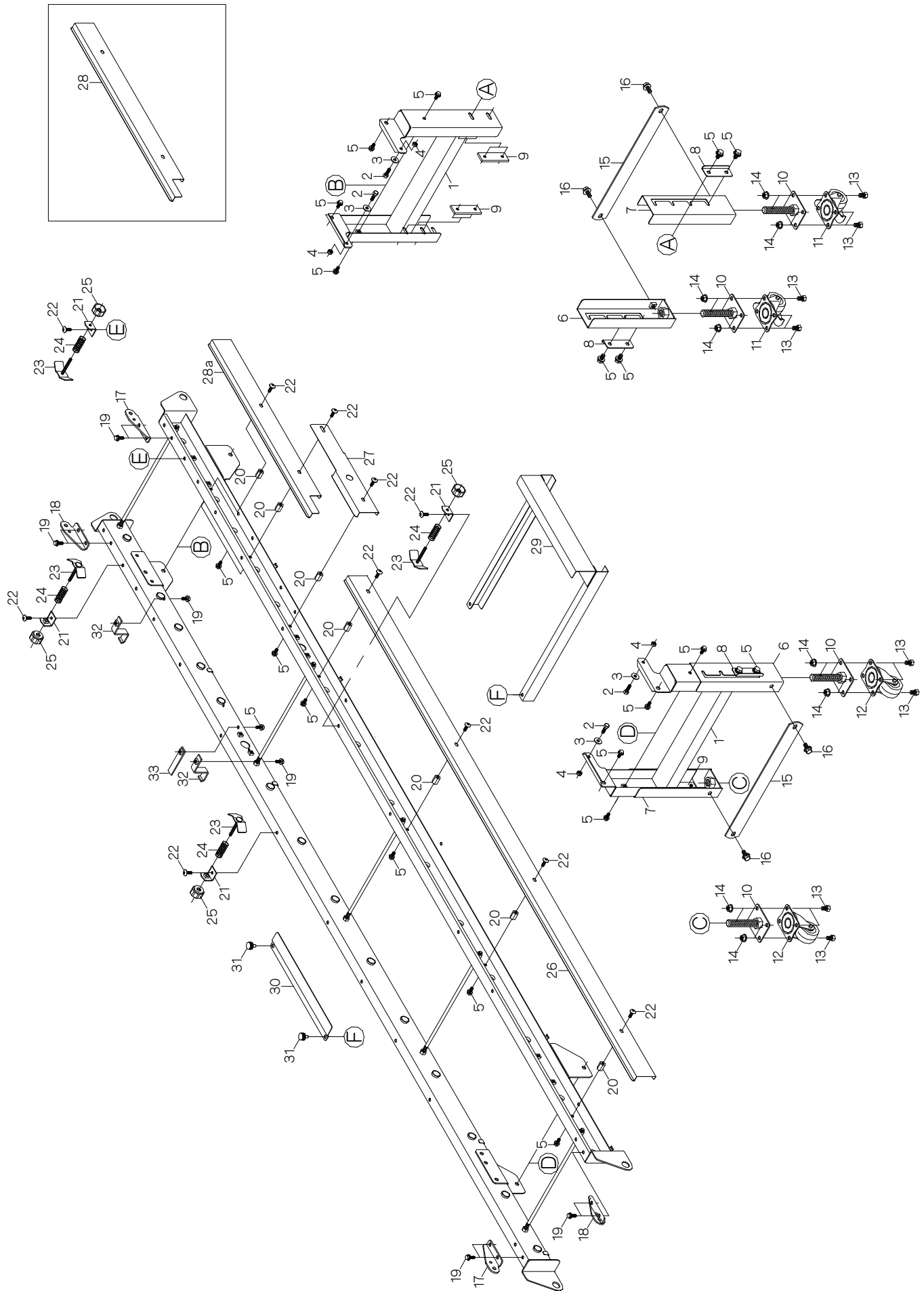
1. 搬送レール関係 (AN-600K・601K)



1. 搬送レール関係 (AN-600K・AN-601K)

見出番号	部品番号	互換性	部品名称	台当個数		規格	備考
				600K	601K		
1-33	0870-9190-361		チェーン36	3	3	RS37-36	
1-34	0870-9190-381		チェーン38	4	4	RS37-38	
1-35	0870-9190-401		チェーン40	2	2	RS37-40	
1-36	0870-9190-301		チェーン30	1	1	RS37-30	
1-37	0870-9190-481		チェーン48	1	1	RS37-48	
1-38	0870-9190-441		チェーン44	1	1	RS37-44	
1-39	1192-2041-000		モチテ	2	2		

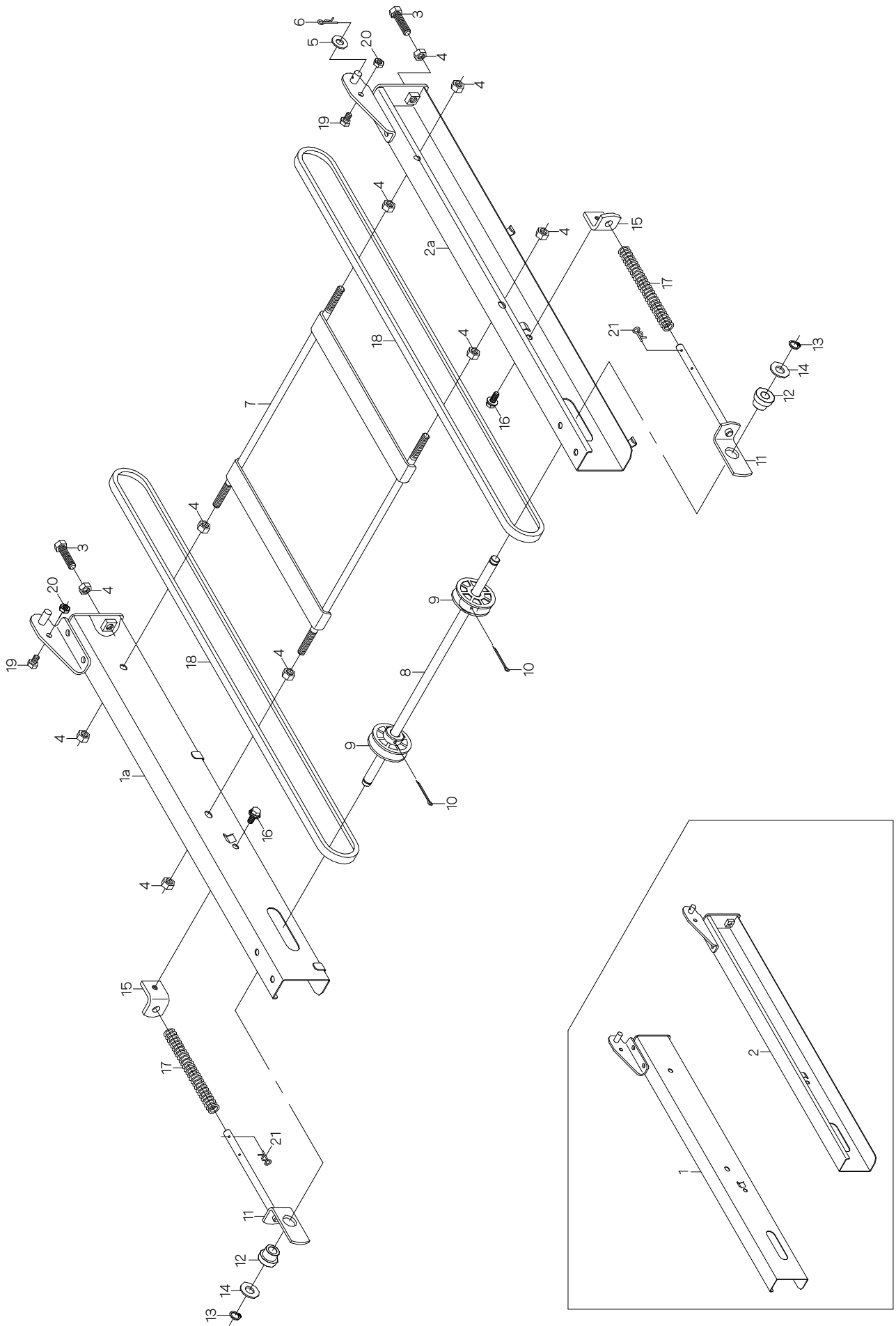
2. 搬送レール付属関係 (AN-600K・601K)



2. 搬送レール付属関係 (AN-600K・601K)

見出番号	部品番号	互換性	部品名称	台当個数		規格	備考
				600K	601K		
2-1	1193-3531-001-01		スタンドT	2	2		
2-2	A100-0106-020		ボルト	4	4	M6×20	
2-3	0350-0140-618		ワッシャ	4	4	M6×φ18×t1.6	
2-4	A350-0106-000		ロックナット	4	4	M6	
2-5	H164-0106-016		ボルト	23	23	M6×16 SPW(φ18×t1.6)	
2-6	1193-1511-001-1		スタンドTL	2	2		
2-7	1193-1512-001-1		スタンドTR	2	2		
2-8	1192-2006-000		スタンドワッシャ	4	4		
2-9	1192-2007-000		シカクナット	4	4		
2-10	1193-1513-001-01		キャストベース	4	4		
2-11	1050-1031-000		キャスター	2	2	MSG-50RS	
2-12	1050-1032-000		キャスター	2	2	MSG-50R	
2-13	A110-0108-012		ボルト	16	16	M8×12	
2-14	K301-0108-001		コニカルナット	16	16	M8	
2-15	1193-1411-000		レンケツバー	2	2		
2-16	H114-0108-020		ボルト	4	4	M8×20 SPW(φ18×t1.6)	
2-17	1192-2066-000		ヒンジL	2	2		
2-18	1192-2067-000		ヒンジR	2	2		
2-19	H104-0106-016		ボルト	10	10	M6×16 SPW(φ14×t1.0)	
2-20	A301-0106-40T		タカナット	7	7	M6×40	
2-21	1192-2081-000		ブラケットA	4	4		
2-22	A252-0706-012		トラスコネジ	11	11	M6×12	
2-23	1192-2082-000		ハコガイドA	4	4		
2-24	3941-5015-600		スプリング40	4	4		
2-25	N300-0106-E01		ENナット	4	4	M6 φ30 黒色	
2-26	1189-2071-000		レールカバーF	1	1		
2-27	1188-2072-001-01		レールカバーB	1	1		
2-28	1189-2072-000-01		レールカバーR	1		↙ *	100575号機迄
2-28a	1193-3523-000-01		レールカバーHR		1	↘	110101号機～
2-29	1192-2073-000		カゴウケ	1	1		
2-30	1192-2074-000		トメカナグ	1	1		
2-31	1192-2075-000		ケショウネジ	2	2	M6×12	
2-32	1192-5541-000		ブラケット	2	2		
2-33	1192-5039-000		ベルトストッパーB	1	1		

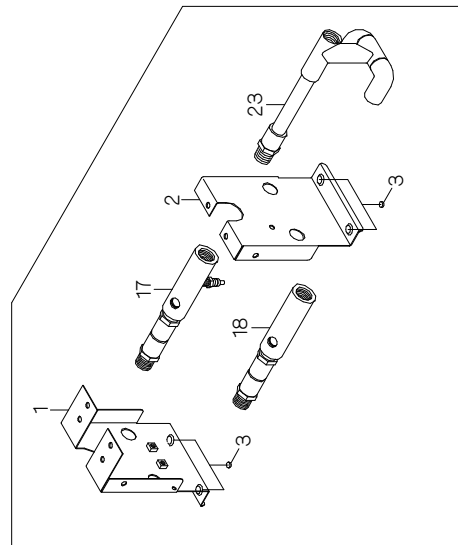
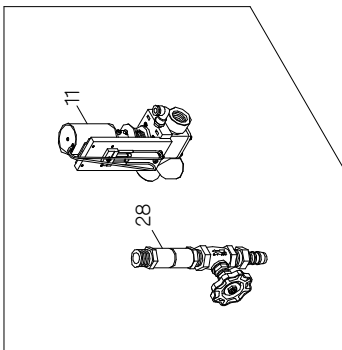
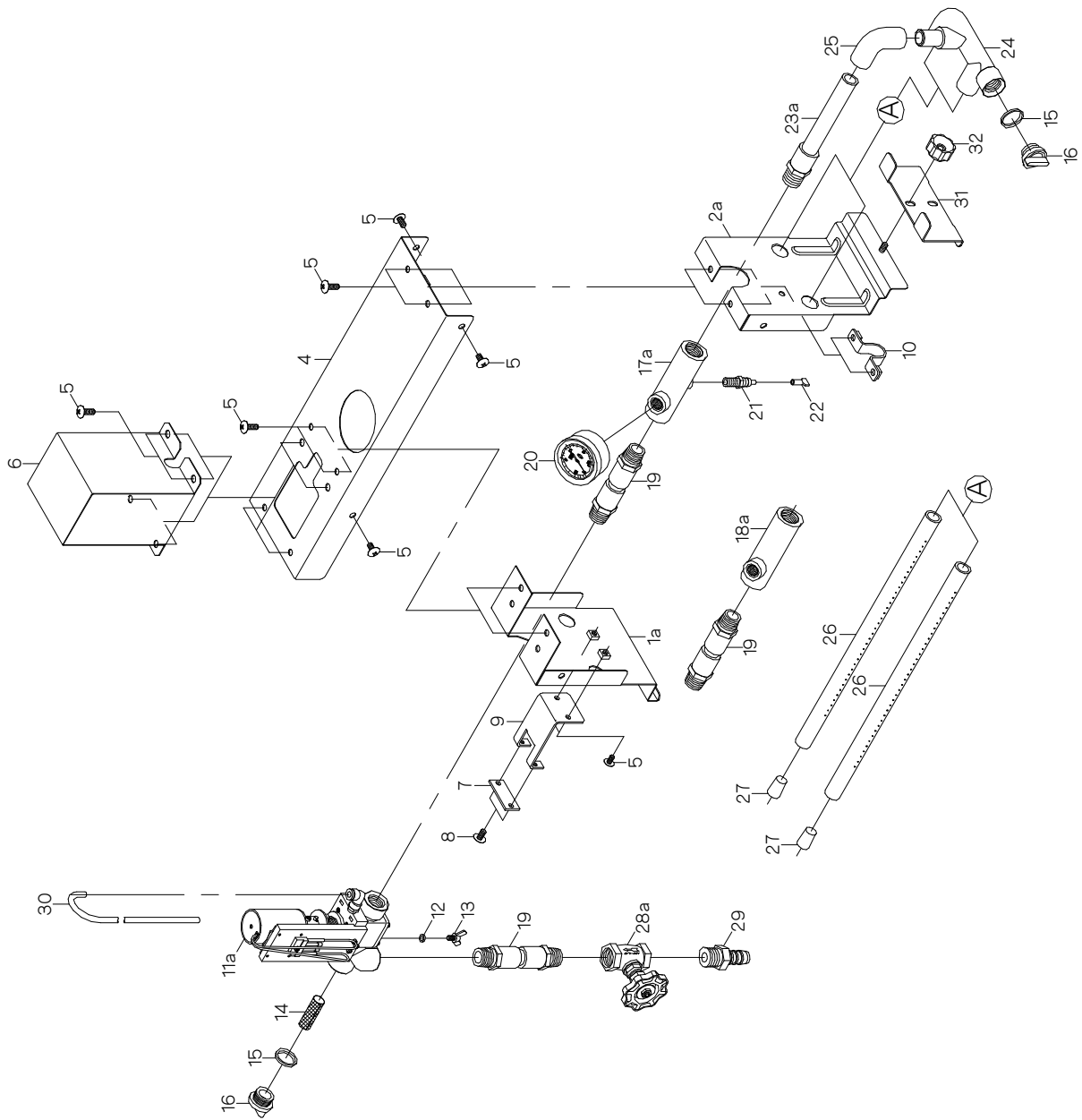
3. 前搬送関係 (AN-600K・601K)



3. 前搬送関係 (AN-600K・601K)

見出番号	部品番号	互換性	部品名称	台当個数		規格	備考
				600K	601K		
3-1	1192-1501-001-01		フロントレールL	1		✕	100575号機迄
3-1a	1192-1521-100		フロントレールL B		1		110101号機～
3-2	1192-1502-001-01		フロントレールR	1		✕	100575号機迄
3-2a	1192-1522-100		フロントレールR B		1		110101号機～
3-3	A110-0108-030		ボルト	2	2	M8×30	
3-4	A301-0108-001		ナット	10	10	M8	
3-5	0350-0140-818		ワッシャ	1	1	M8×φ18×t1.6	
3-6	0522-0108-000		スナップピン	1	1	φ8用	
3-7	1192-1503-000-1		ベルトガイド	1	1		
3-8	1192-1506-000		プーリーヅクA	1	1		
3-9	1192-1511-000		ハンソウプーリ	2	2		
3-10	0520-0130-030		ワリピン	2	2	φ3×30	
3-11	1192-1507-000		ハンソウテンション	2	2		
3-12	1192-2015-000		ブッシュ10	2	2		
3-13	0740-0001-000		Cリング	2	2	φ10 軸用	
3-14	1192-1512-000		ワッシャ(10×24×2)	2	2	M10×φ24×t2	
3-15	1192-1508-000		スプリングウケ	2	2		
3-16	H164-0106-012		ボルト	2	2	M6×12 SPW(φ18×t1.6)	
3-17	1192-1509-000		スプリング	2	2		
3-18	0850-0000-050		Vベルト	2	2	M-50	
3-19	A100-0106-010		ボルト	2	2	M6×10	
3-20	A300-0106-001		ナット	2	2	M6	
3-21	0521-0108-000		スナップピン	2	2	φ8用	

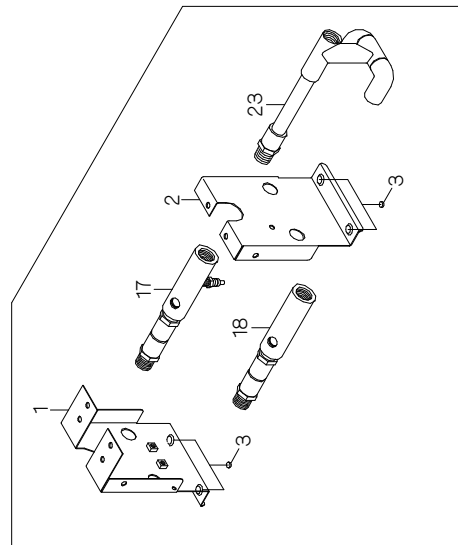
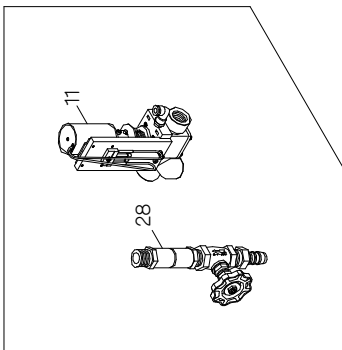
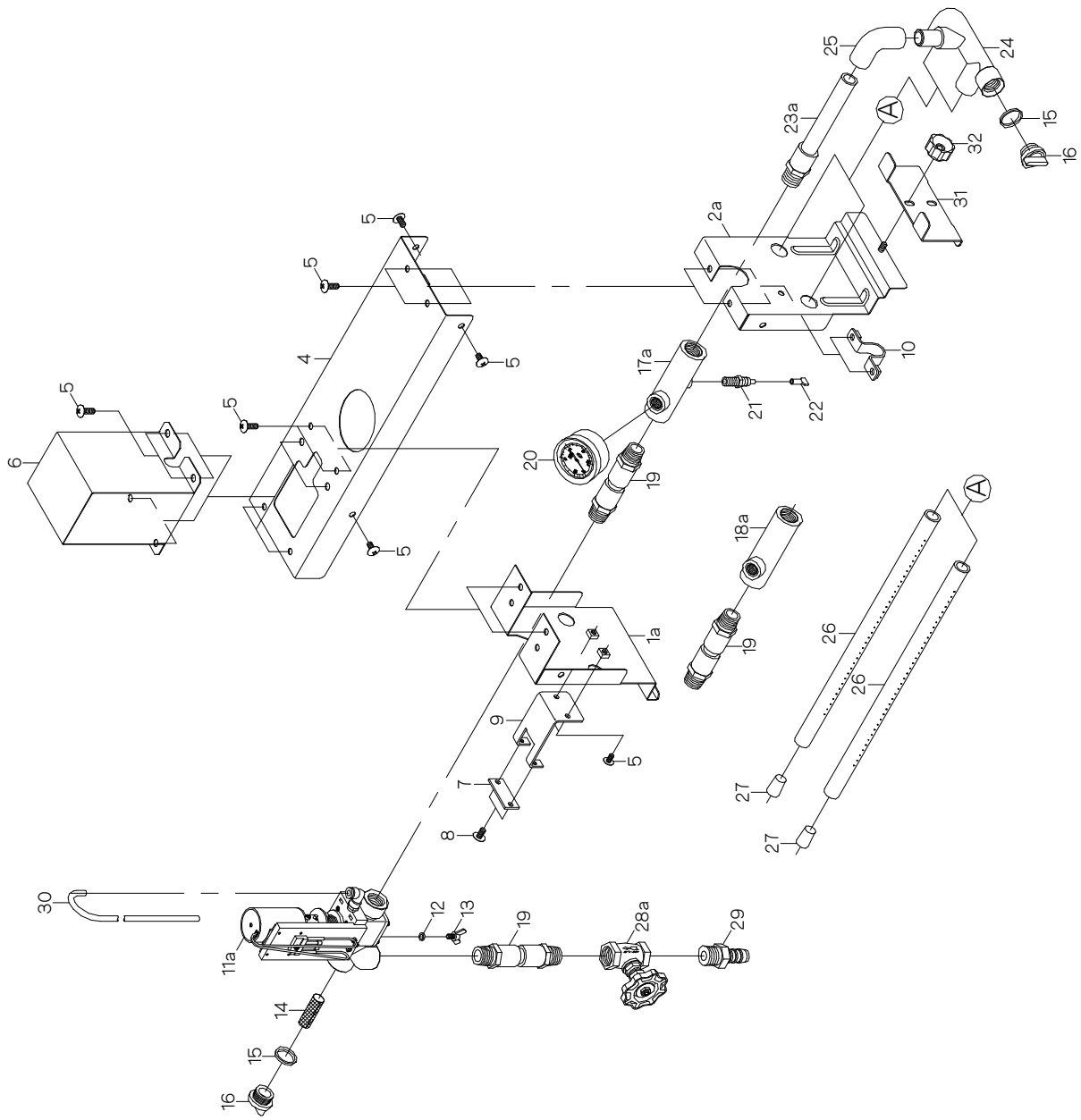
4. 灌水装置関係 (AN-600K・601K)



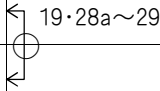
4. 灌水装置関係 (AN-600K・601K)

見出番号	部品番号	互換性	部品名称	台当個数		規格	備考
				600K	601K		
4 -1	1192-3611-000		フレームL	2		✕	100575号機迄
4 -1a	1192-3611-001-01		フレームL		2		110101号機～
4 -2	1192-3612-000		フレームR	2		✕	100575号機迄
4 -2a	1192-3612-001-01		フレームR		2		110101号機～
4 -3	1101-3022-000		マグネット	8			100575号機迄
4 -4	1192-3613-000-01		フレームT	2	2		
4 -5	A252-0706-012		トラスコネジ	28	28	M6×12	
4 -6	1192-3614-000		デンジベンカバー	2	2		
4 -7	1192-3515-000		カンスイコティ2	2	2		
4 -8	A252-0705-012		トラスコネジ	4	4	M5×12	
4 -9	1192-3518-000-01		カンスイコティ1	2	2		
4 -10	1192-3519-000		フックB	2	2		
	1192-3550-001-1		デンジベンASY	2		← 11・14～16	100575号機迄
	1192-3550-001-1		デンジベンASY		2	⊕ 11a～16	110101号機～
4 -11	1192-3551-000		デンジベン	2		←	100575号機迄
4 -11a	1192-3551-001-1		デンジベン		2	⊕ 12～13	110101号機～
4 -12	0830-0200-400		Oリング		2		110101号機～
4 -13	A140-0500-408		チョウボルト		2	M4×8	110101号機～
4 -14	1192-3521-000		フィルター	2	2		
4 -15	1192-3528-000		Oリング	4	4		
4 -16	1192-3522-000		キャップ	4	4		
	1189-3560-000		マニホールド600ASY	1		← 17・22	100575号機迄
	1189-3560-000		マニホールド600ASY		1	⊕ 17a・19～22	110101号機～
	1189-3570-000		マニホールド60NASY	1		← 18	100575号機迄
	1189-3570-000		マニホールド60NASY		1	⊕ 18a・19～20	110101号機～
4 -17	1189-3561-000		マニホールド600	1			100575号機迄
4 -17a	1189-3561-000		マニホールド600		1		110101号機～
4 -18	1189-3571-000		マニホールド60N	1			100575号機迄
4 -18a	1189-3571-000		マニホールド60N		1		110101号機～
4 -19	1192-3621-000		ソケット		4		110101号機～
4 -20	1192-3624-000		アツリヨクケイ	2	2		
4 -21	1192-3625-000		ホースノズル		1		110101号機～
4 -22	1192-3536-000		ダコニールセン	1	1		
4 -23	1192-3626-000		パイプA	2		✕	100575号機迄
4 -23a	1192-3626-001-1		パイプA		2		110101号機～

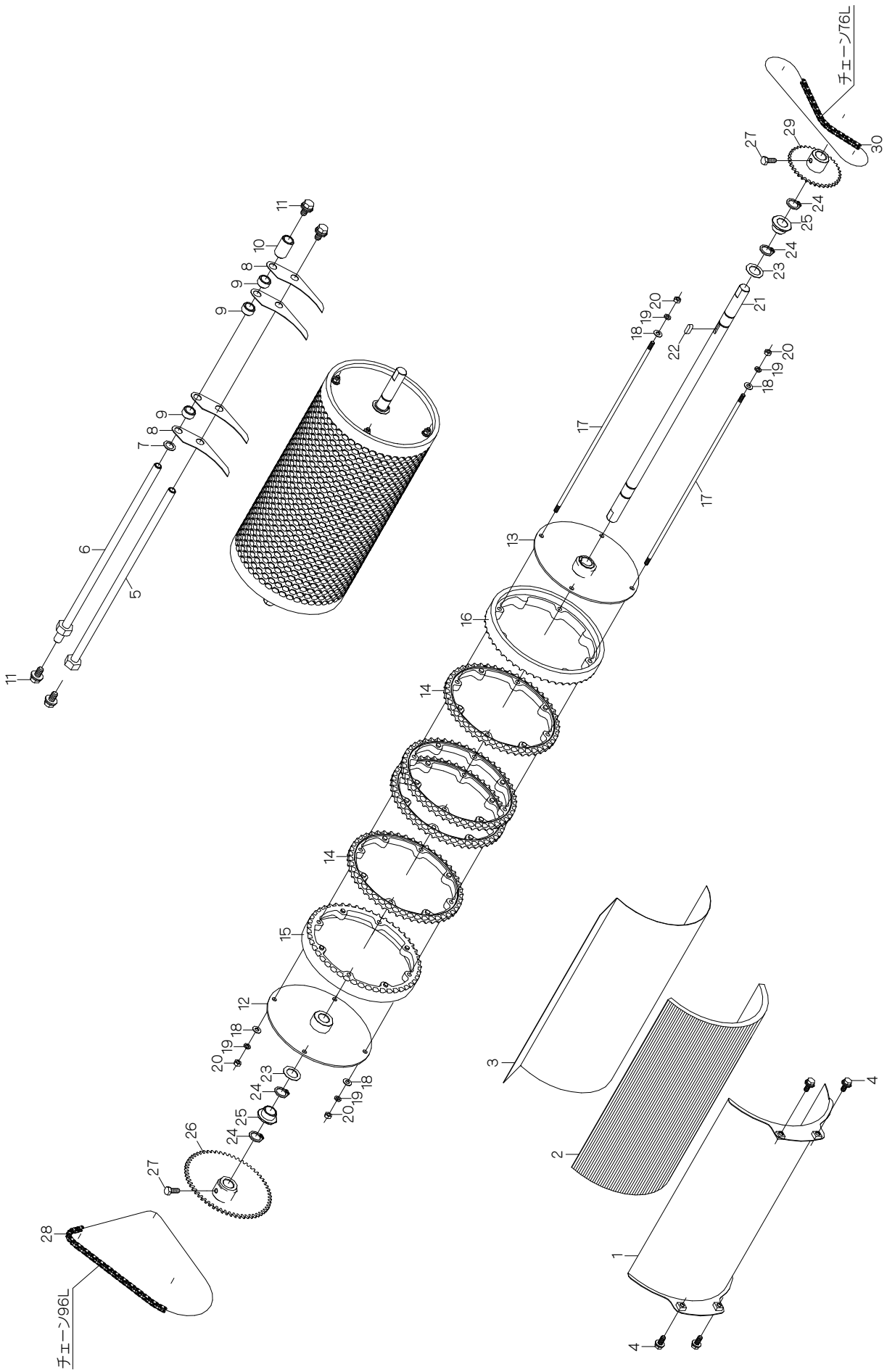
4. 灌水装置関係 (AN-600K・601K)



4. 灌水装置関係 (AN-600K・601K)

見出番号	部品番号	互換性	部品名称	台当個数		規格	備考
				600K	601K		
4-24	1192-3627-000		ブンキカン		2		110101号機～
4-25	1199-0021-000		エルボA		2		110101号機～
4-26	1192-3525-000		カンスイパイプ	4	4		
4-27	1192-3532-000-1		ゴムセン	4	4		
	1192-3620-000		バルブASY		2	 19・28a～29	110101号機～
4-28	1192-3523-000		バルブ	2			100575号機迄
4-28a	1192-3523-000		バルブ		2		110101号機～
4-29	1192-3523-200		ホースジョイント		2		110101号機～
4-30	1192-3633-000		ハイスイパイプB	2	2		
4-31	1192-3615-000		フック		2		110101号機～
4-32	N300-0106-E01		ENナット		2	M6 φ30 黒色	110101号機～

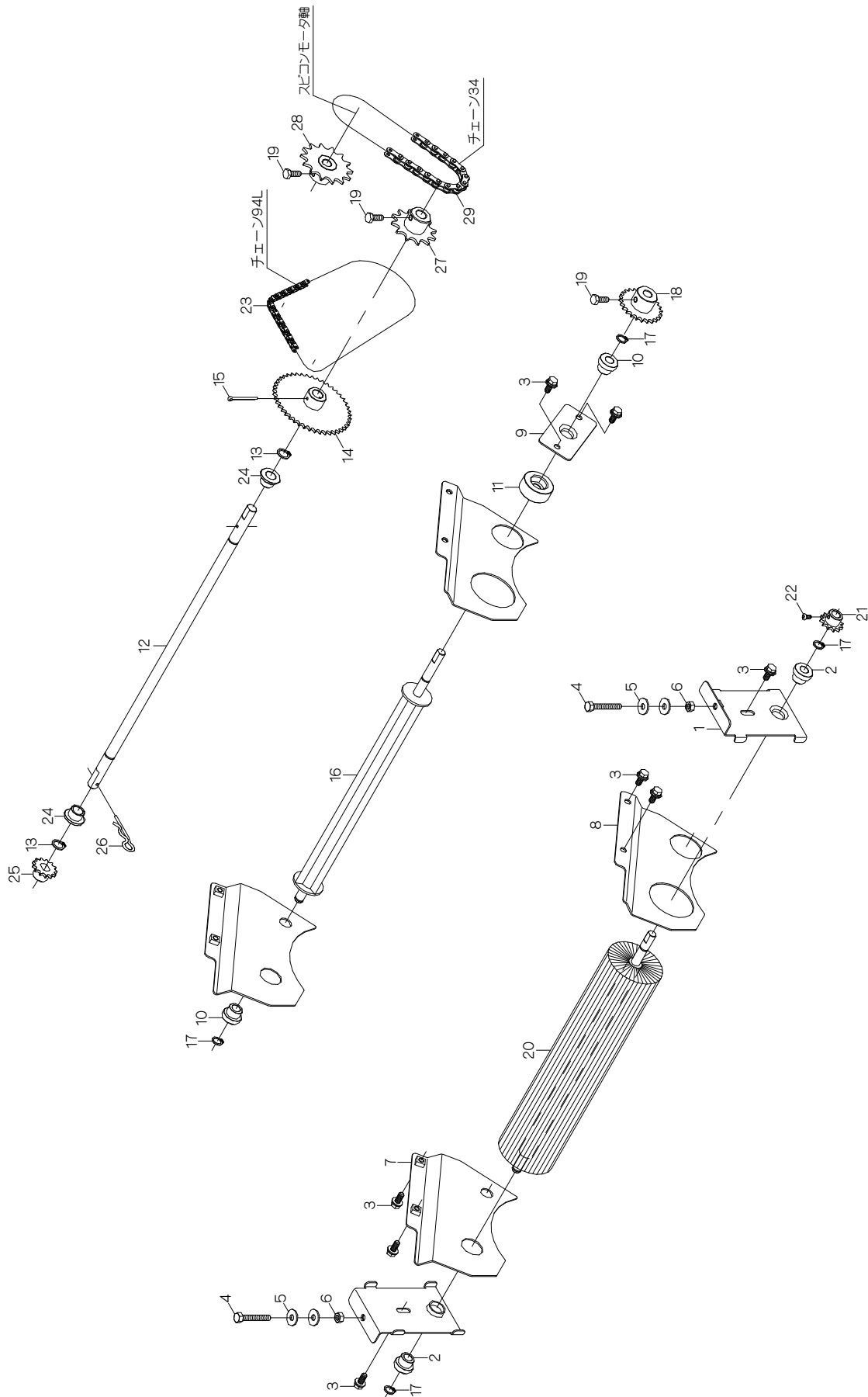
5. 播種装置 1 (AN-600K・601K)



5. 播種装置 1 (AN-600K・601K)

見出番号	部品番号	互換性	部品名称	台当個数		規格	備考
				600K	601K		
	1192-4013-000		ロールガイド A S Y	1	1	1~3	
5 -1	1192-4014-000		ロールガイド	1	1		
5 -2	1192-4015-000		ガイドウレタン	1	1		
5 -3	1192-4016-000		ポリシート	1	1		
5 -4	H164-0106-016		ボルト	4	4	M6×16 SPW(φ18×t1.6)	
5 -5	1192-4006-000		スクレーパヅク R	1	1		
5 -6	1192-4032-000		スクレーパヅク F	1	1		
5 -7	1192-4048-000		ワッシャ(11×17×0.8)	1	1		
5 -8	1192-4017-001-1		スクレーパ	28	28		
5 -9	1192-4019-000		カラー 9	27	27		
5 -10	1192-4018-001-01		カラー 2 7. 4	1	1		
5 -11	H114-0108-016		ボルト	4	4	M8×16 SPW(φ18×t1.6)	
	1192-4040-000		ハシュロール A S Y	1	1	12~24	
5 -12	1192-4042-000		ロールソクバン L	1	1		
5 -13	1192-4043-000		ロールソクバン R	1	1		
5 -14	1192-4045-000		ハシュロール M	27	27		
5 -15	1192-4046-000		ハシュロール L	1	1		
5 -16	1192-4047-000		ハシュロール R	1	1		
5 -17	1192-4044-000		ロールボルト (M5)	4	4		
5 -18	0350-0120-512		ワッシャ	8	8	M5×φ12×t0.8	
5 -19	A360-0100-502		スプリングワッシャ	8	8	M5	
5 -20	A300-0105-001		ナット	8	8	M5	
5 -21	1192-4051-000		ロールヅク	1	1		
5 -22	0572-0005-016		両丸キー	1	1	5×5×16	
5 -23	1181-0216-000		ワッシャ	2	2	M15. 5×φ25×t0.6	
5 -24	0740-0001-500		Cリング	4	4	φ15 軸用	
5 -25	1192-4055-000		ブッシュ 1 5	2	2		
5 -26	1192-4052-000		スプロケット 6 0 T	1	1		
5 -27	A040-0106-012		ボルト	2	2	M6×12 TT	
5 -28	0870-9030-961		チェーン 9 6 L	1	1	RS25-96	
5 -29	1192-4053-000		スプロケット 3 6 T	1	1		
5 -30	0870-9030-761		チェーン 7 6 L	1	1	RS25-76	

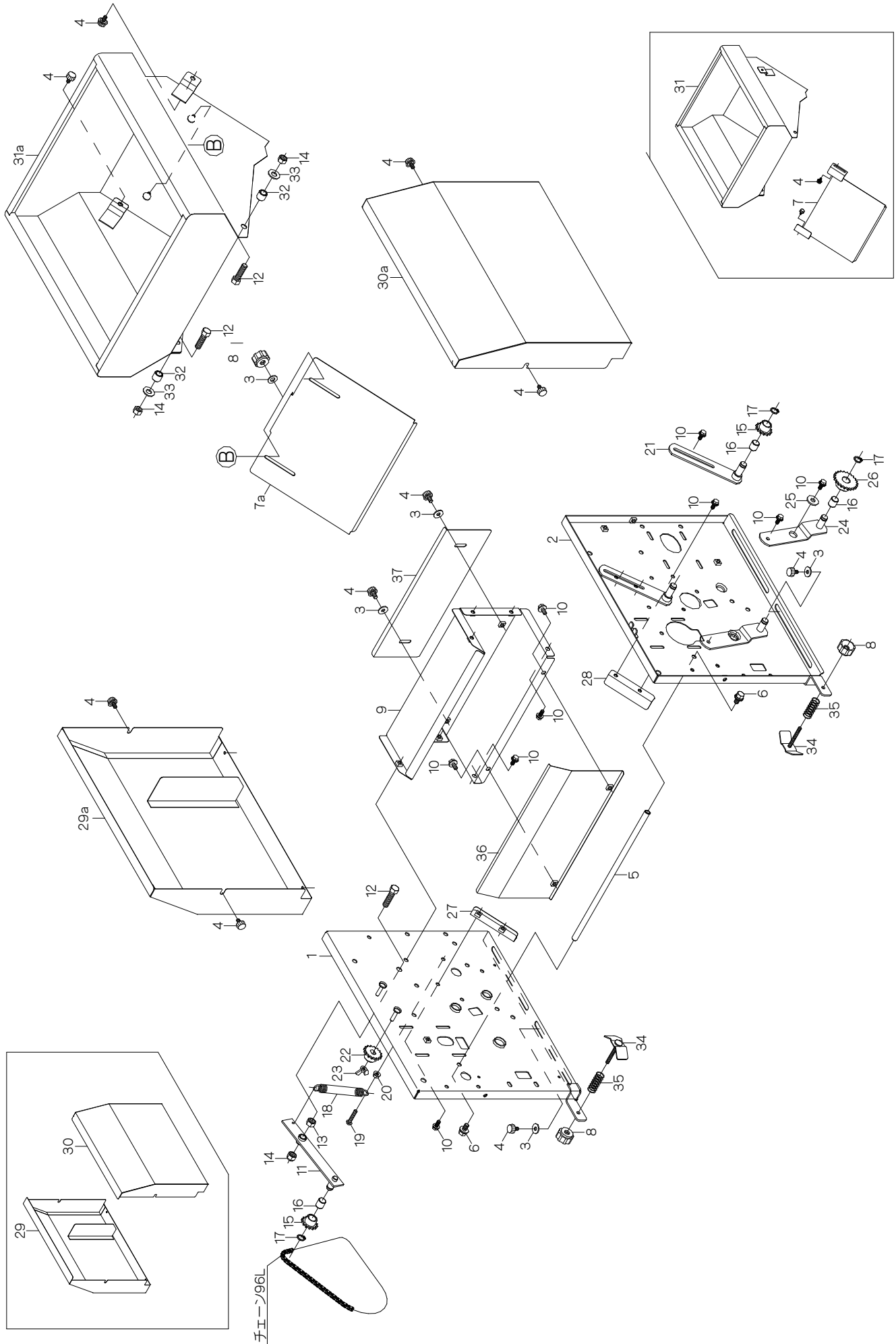
6. 播種装置 2 (AN-600K・601K)



6. 播種装置 2 (AN-600K・601K)

見出番号	部品番号	互換性	部品名称	台当個数		規格	備考
				600K	601K		
6-1	1192-4004-000		ブラシメタル	2	2		
6-2	1192-2015-000		ブッシュ10	2	2		
6-3	H164-0106-016		ボルト	8	8	M6×16 SPW(φ18×t1.6)	
6-4	A100-0106-040		ボルト	2	2	M6×40	
6-5	0350-0140-618		ワッシャ	4	4	M6×φ18×t1.6	
6-6	A300-0106-001		ナット	2	2	M6	
6-7	1192-4007-000		シキリバンL	1	1		
6-8	1192-4008-000		シキリバンR	1	1		
6-9	1192-4009-000		ロールメタル	1	1		
6-10	1192-2015-000		ブッシュ10	2	2		
6-11	1192-4009-100		カラー	1	1		
6-12	1192-4026-000		カウンタジク	1	1		
6-13	0740-0001-200		Cリング	2	2	φ12 軸用	
6-14	1192-4027-000		スプロケット45T	1	1		
6-15	0520-0130-030		ワリピン	1	1	φ3×30	
6-16	1192-4061-000		カクハンロール	1	1		
6-17	0740-0001-000		Cリング	4	4	φ10 軸用	
6-18	1192-4062-000		スプロケット24T	1	1		
6-19	A040-0106-012		ボルト	3	3	M6×12 TT	
6-20	1192-4065-000		ロールブラシ	1	1		
6-21	1192-5026-000		スプロケット12-10	1	1		
6-22	A242-0104-008		ナベコネジ	1	1	M4×8	
6-23	0870-9030-94A		チェーン94L	1	1	RS25-94	
6-24	1192-4024-000		ブッシュ12	2	2		
6-25	1192-4029-000		スプロケット13T	1	1		
6-26	1192-4038-000		スナップピン 12B	1	1		
6-27	1192-4028-000		スプロケット12T-C	1	1		
6-28	1189-4305-000		スプロケット16T-M	1	1		
6-29	0870-9190-341		チェーン34	1	1	RS37-34	

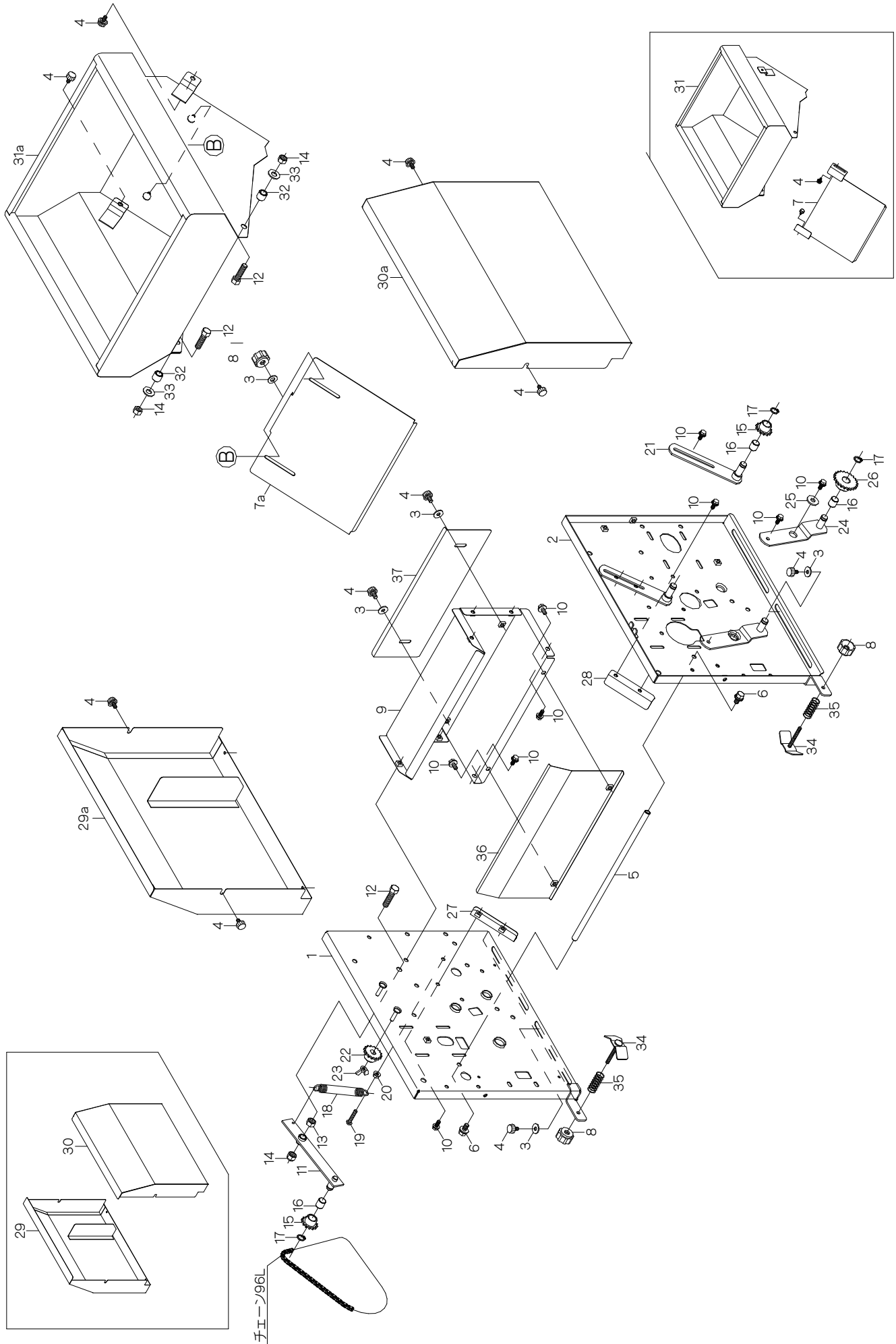
7. 播種装置 3 (AN-600K・601K)



7. 播種装置 3 (AN-600K・601K)

見出番号	部品番号	互換性	部品名称	台当個数		規格	備考
				600K	601K		
7-1	1189-4001-000		フレームL	1	1		
7-2	1189-4002-000		フレームR	1	1		
7-3	0350-0140-618		ワッシャ	6		M6×φ18×t1.6	100575号機迄
	0350-0140-618		ワッシャ		8	M6×φ18×t1.6	110101号機～
7-4	1192-2075-000		ケショウネジ	12	12	M6×12	
7-5	1192-4003-000		ホッパレンケツパイプ	1	1		
7-6	H114-0108-016		ボルト	2	2	M8×16 SPW(φ18×t1.6)	
7-7	1192-4011-000		シャッタ	1		✖	100575号機迄
7-7a	1192-4011-001-1		シャッタ		1		110101号機～
7-8	N300-0106-E01		E Nナット	2		M6 φ30 黒色	100575号機迄
	N300-0106-E01		E Nナット		4	M6 φ30 黒色	110101号機～
7-9	1189-4012-000		モータカバー	1	1		
7-10	H164-0106-016		ボルト	17	17	M6×16 SPW(φ18×t1.6)	
7-11	1192-4021-000		テンションアームR	1	1		
7-12	A112-0110-035		ボルト	3	3	M10×35	
7-13	A303-0110-001		ナット	1	1	M10	
7-14	1192-4039-000		Uナット	3	3	M10	
7-15	1192-4022-000		スプロケット14T	2	2		
7-16	MB12-15DU-000		ドライバリング	3	3		
7-17	0740-0001-200		Cリング	3	3	φ12 軸用	
7-18	1192-4023-000		スプリング	1	1		
7-19	A242-0106-030		ナベコネジ	1	1	M6×30	
7-20	K300-0106-001		コニカルナット	1	1	M6	
7-21	1192-4025-000		テンションアームB	1	1		
7-22	1189-4051-000		スプロケット16T	1	1		
7-23	A330-0100-600		チョウナット	1	1	M6	
7-24	1192-4034-000		テンションS	1	1		
7-25	0350-0150-822		ワッシャ	1	1	M8×φ22×t2.3	
7-26	1192-4035-000		スプロケット22T	1	1		
7-27	1192-4036-000		ホッパガイドL	1	1		
7-28	1192-4037-000		ホッパガイドR	1	1		
7-29	1192-4081-000		カバーL	1		✖	100575号機迄
7-29a	1192-4081-001		カバーL		1		110101号機～
7-30	1192-4082-000		カバーR	1		✖	100575号機迄
7-30a	1192-4082-001		カバーR		1		110101号機～

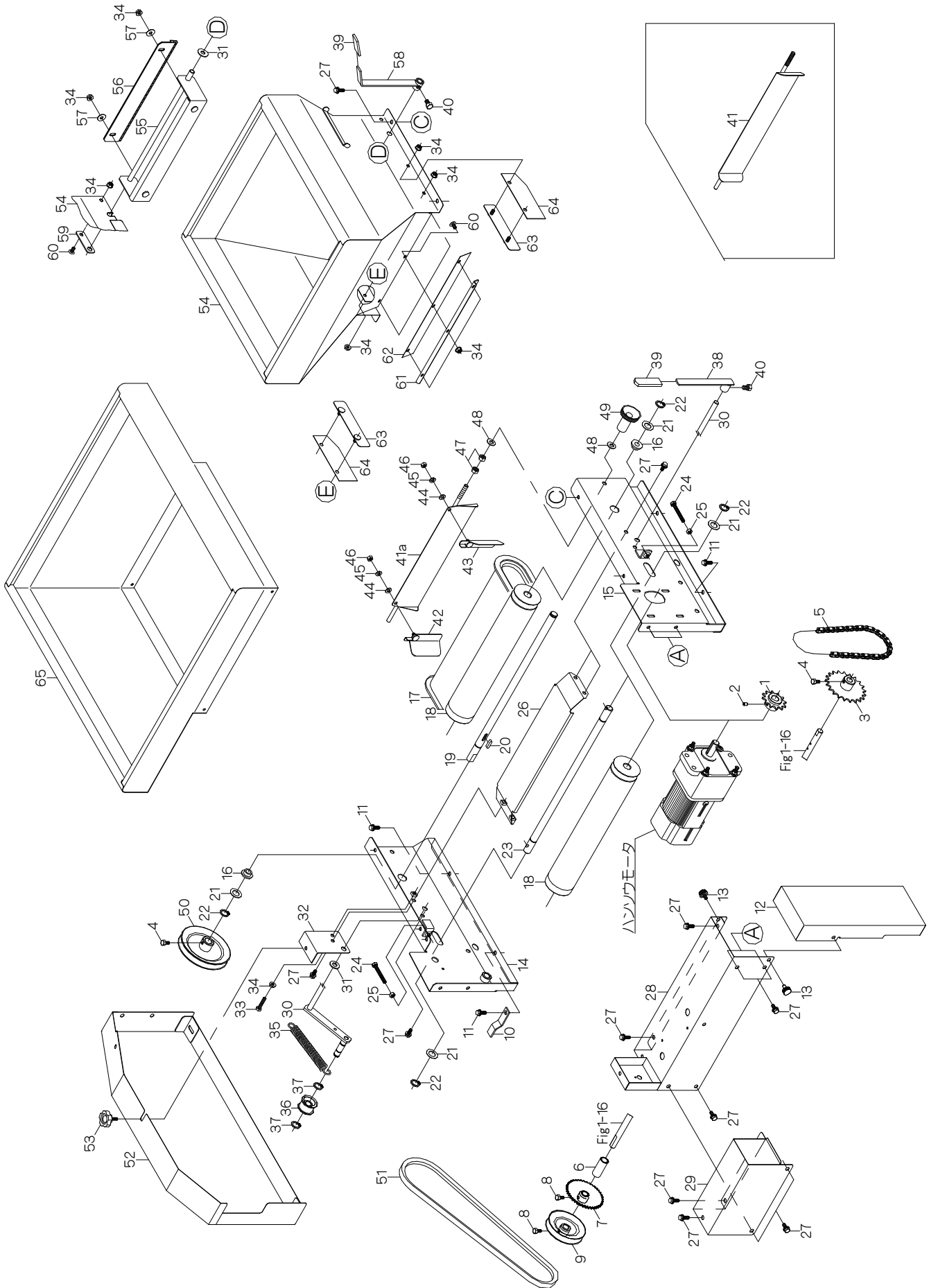
7. 播種装置 3 (AN-600K・601K)



7. 播種装置 3 (AN-600K・601K)

見出番号	部品番号	互換性	部品名称	台当個数		規格	備考
				600K	601K		
7-31	1192-4085-000-01		ハシュホッパ	1		✕	100575号機迄
7-31a	1192-4085-001-01		ハシュホッパ		1		110101号機～
7-32	1192-4087-000		スペーサ	2	2		
7-33	0350-0141-022		ワッシャ	2	2	M10×φ22×t1.6	
7-34	1192-2082-000		ハコガイドA	2	2		
7-35	3941-5015-600		スプリング40	2	2		
7-36	1189-4013-000		ボウスイカバー	1	1		
7-37	1189-4014-001-1		マッドカバー	1	1		

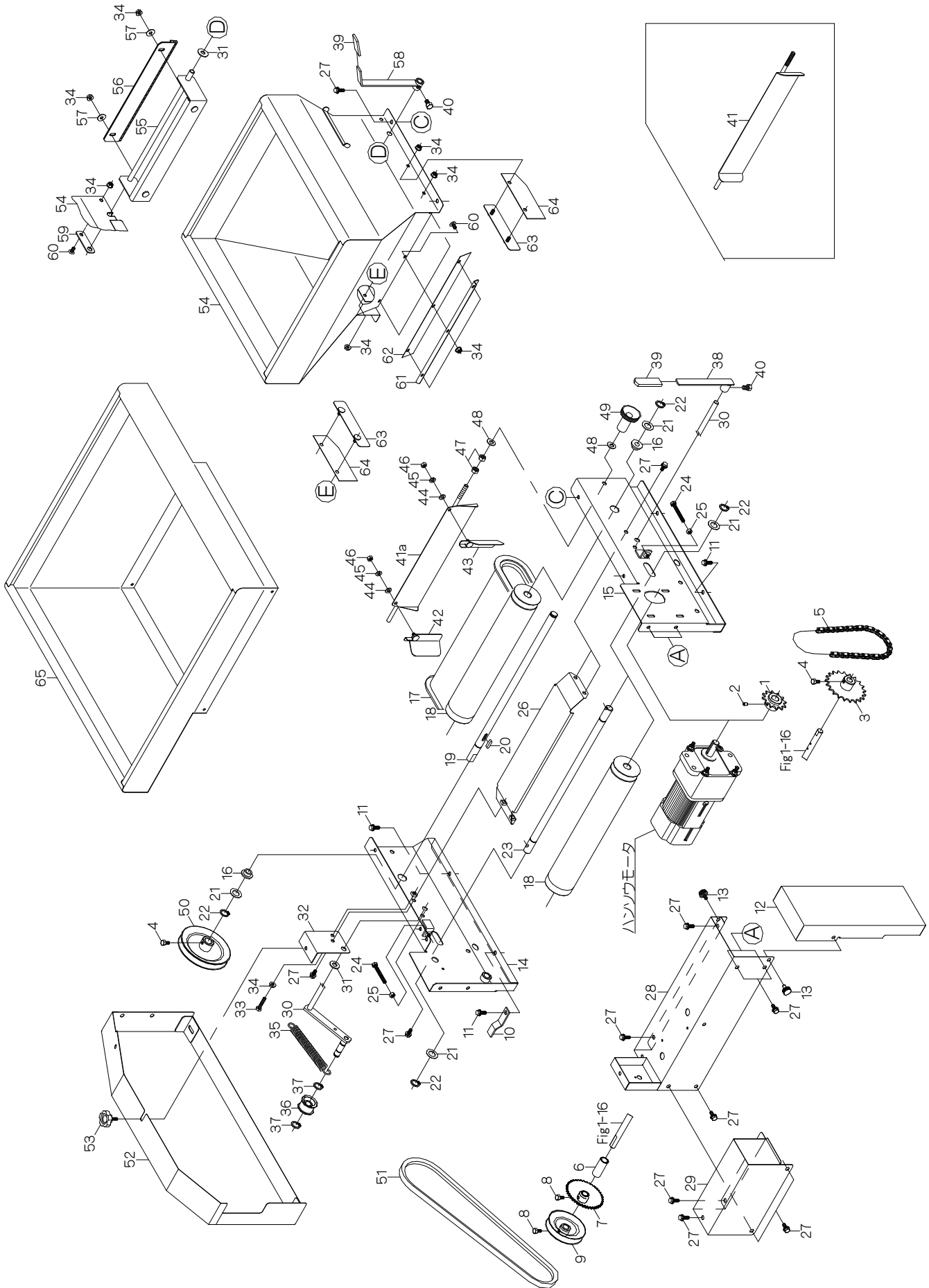
8. 覆土装置関係 (AN-600K・601K)



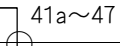


8. 覆土装置関係 (AN-600K・601K)

見出番号	部品番号	互換性	部品名称	台当個数		規格	備考
				600K	601K		
8-1	1189-5011-000		スプロケット12T	1	1		
8-2	A281-0100-610		ロックアナツキトメネジ	1	1	M6×10	
8-3	1192-5015-001-01		クドウスプロケットE	1	1		
8-4	A040-0106-012		ボルト	2	2	M6×12 7T	
8-5	0870-9190-461		チェーン46	1	1	RS37-46	
8-6	1192-5035-000		カラー	1	1		
8-7	1192-5036-000		スプロケット40-12	1	1		
8-8	A040-0106-010		ボルト	2	2	M6×10	
8-9	1192-5037-000		プーリA	1	1		
8-10	1192-5038-001		ベルトストッパ	1	1		
8-11	H164-0106-016		ボルト	4	4	M6×16 SPW(φ18×t1.6)	
8-12	1189-5051-000		クドウカバー	1	1		
8-13	1192-2075-000		ケショウネジ	2	2	M6×12	
8-14	1192-5501-000		フレームL	1	1		
8-15	1189-5502-000		フレームR	1	1		
8-16	1192-4055-000		ブッシュ15	2	2		
8-17	1181-0206-001-1		ベルトコンベア	1	1		
8-18	1192-5506-000		コンベアロール	2	2		
8-19	1192-5507-000		コンベアジクA	1	1		
8-20	0572-0005-020		両丸キー	1	1	5×5×20	
8-21	1181-0216-000		ワッシャ	4	4	M15.5×φ25×t0.6	
8-22	0740-0001-500		Cリング	4	4	φ15 軸用	
8-23	1181-0221-000		コンベアジクB	1	1		
8-24	A100-0106-050		ボルト	2	2	M6×50	
8-25	A300-0106-001		ナット	2	2	M6	
8-26	1192-5508-000		コンベアガイド	1	1		
8-27	H104-0106-016		ボルト	17	17	M6×16 SPW(φ14×t1.0)	
8-28	1189-5509-000		モーターカバー	1	1		
8-29	1189-5518-000		スピコンカバー	1	1		
8-30	1192-5511-000		タイトアーム	1	1		
8-31	0350-0141-022		ワッシャ	2	2	M10×φ22×t1.6	
8-32	1192-5512-000		メタル	1	1		
8-33	A100-0106-030		ボルト	1	1	M6×30	
8-34	F300-0106-000		フランジナット	11	11	M6	
8-35	1192-5513-000		スプリング	1	1		

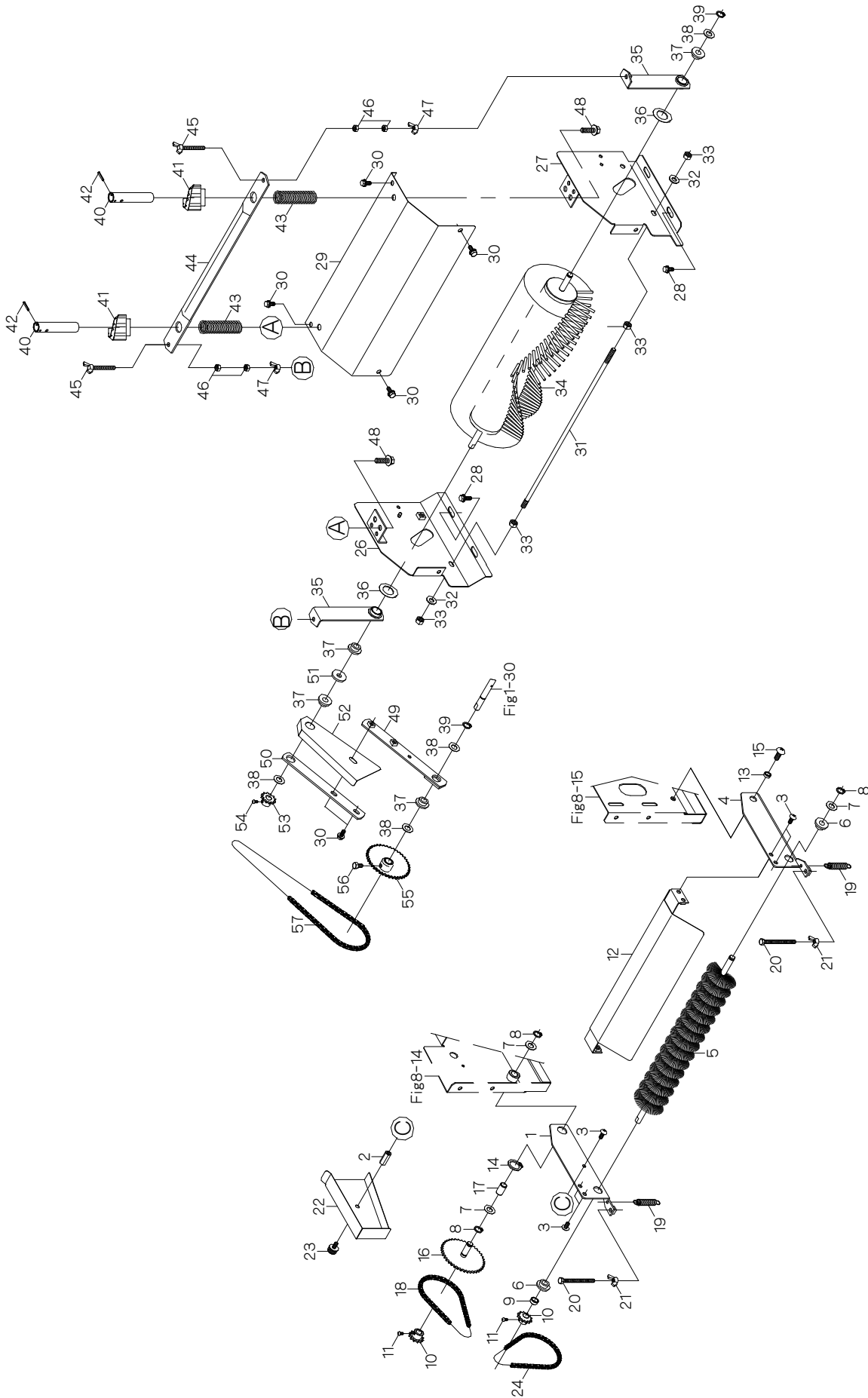
8. 覆土装置関係 (AN-600K・601K)



8. 覆土装置関係 (AN-600K・601K)

見出番号	部品番号	互換性	部品名称	台当個数		規格	備考
				600K	601K		
8-36	1192-5514-001-1		タイトプーリ	1	1		
8-37	0740-0001-200		Cリング	2	2	φ12 軸用	
8-38	1192-5516-000-01		レバー	1	1		
8-39	3704-8253-000		ニギリ	2	2	φ12用	
8-40	A110-0108-012		ボルト	2	2	M8×12	
	1192-5520-000		ハンテンバン		1	 41a~47	110101号機～
8-41	1192-5521-000		ナガシバン	1			100575号機迄
8-41a	1192-5521-001-1		ナガシバン		1		110101号機～
8-42	1192-5522-100		ガイドL		1		110101号機～
8-43	1192-5523-100		ガイドR		1		110101号機～
8-44	0350-0130-613		ワッシャ		2	M6×φ13×t1.0	110101号機～
8-45	A360-0100-602		スプリングワッシャ		2	M6	110101号機～
8-46	A350-0106-000		ロックナット		2	M6	110101号機～
8-47	A321-0108-001		ナット	2	2	M8	
8-48	0350-0141-818		ワッシャ	2	2	M18×φ18×t1.6	
8-49	643-1818		スロワカドチョウセイツ	1	1		
8-50	1192-5531-000		プーリーB	1	1		
8-51	0851-1000-037		Vベルト	1	1	LA-37	
8-52	1192-5542-000		サイドカバー	1	1		
8-53	N102-0106-020		ノブボルト	1	1	M6×20	
8-54	1192-5581-000		ホッパ	1	1		
8-55	1192-5591-000		ブラシフレーム	1	1		
8-56	1192-5592-000-01		ブラシ	1	1		
8-57	0350-0140-618		ワッシャ	2	2	M6×φ18×t1.6	
8-58	1192-5594-000-01		シャッターレバー	1	1		
8-59	1192-5595-000		プレート	1	1		
8-60	A252-0706-012		トラスコネジ	4	4	M6×12	
8-61	1192-5596-000		プレート	1	1		
8-62	1192-5597-000		シートA	1	1		
8-63	1192-5598-000		オサエバン	2	2		
8-64	1192-5599-000		シートB	2	2		
8-65	1189-5700-000		ホジヨホッパ	1	1		

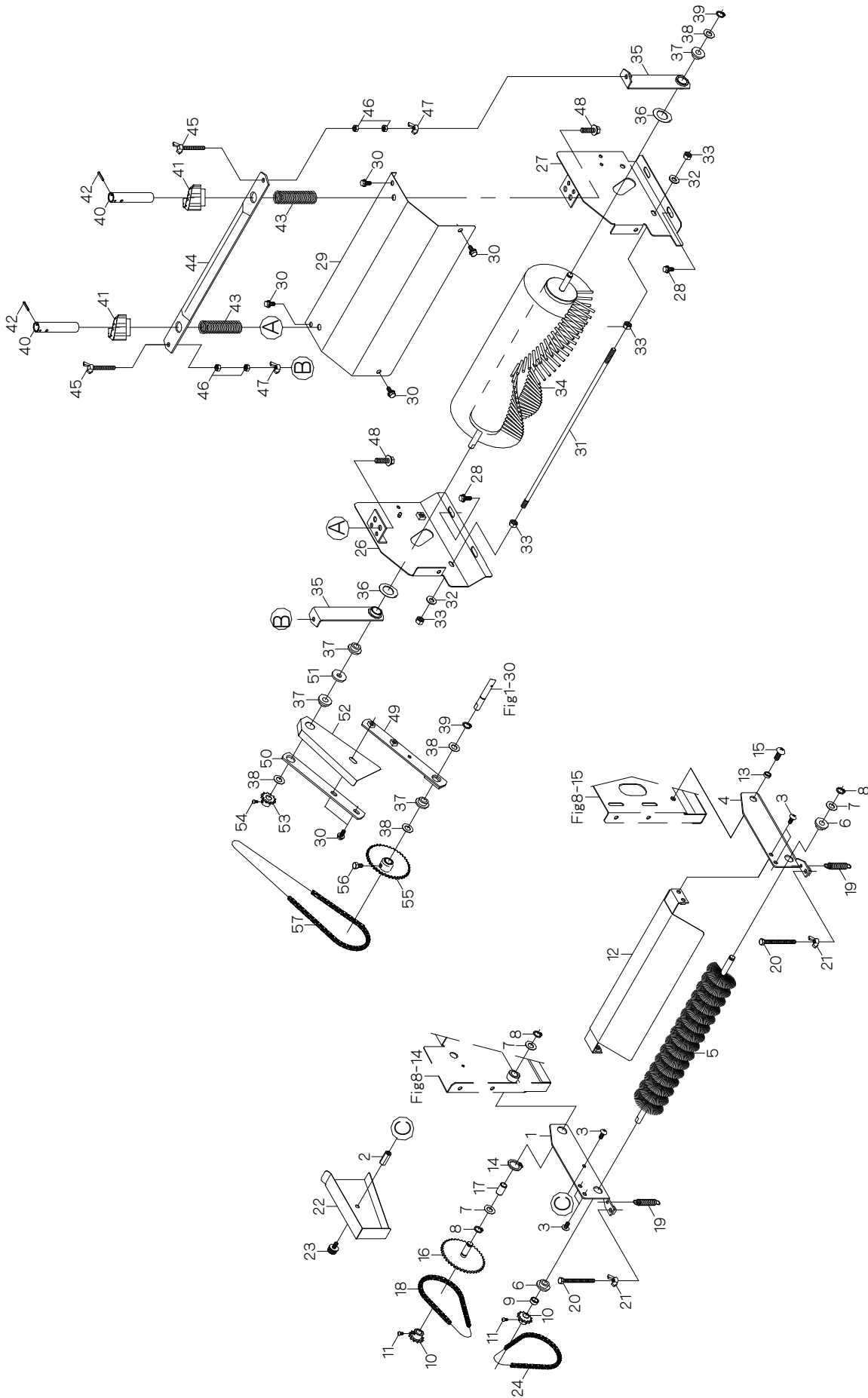
9. 排粉・排土装置関係 (AN-600K・601K)



9. 排粉・排土装置関係 (AN-600K・601K)

見出番号	部品番号	互換性	部品名称	台当個数		規格	備考
				600K	601K		
9-1	1189-5021-000		ハイモミアームL	1	1		
9-2	A301-0006-25T		タカナット	1	1	M6×25	
9-3	A252-0706-012		トラスコネジ	5	5	M6×12	
9-4	1189-5022-000		ハイモミアームR	1	1		
9-5	1192-5023-000		ハイジョブラシ	1	1		
9-6	1000-2348		ジクウケ(C)	2	2		
9-7	0731-0101-010		チョウセイライナー	3	3	11×17×1.0	
9-8	0740-0001-000		Cリング	3	3	φ10 軸用	
9-9	1192-5025-000-01		カラー	1	1		
9-10	1192-5026-000		スプロケット12-10	2	2		
9-11	A242-0104-008		ナベコネジ	2	2	M4×8	
9-12	1192-5027-000		ハイモミカバー	1	1		
9-13	1192-5028-001		カラー	1	1		
9-14	0740-0001-700		Cリング	1	1	φ17 軸用	
9-15	A252-0708-020		トラスコネジ	1	1	M8×20	
9-16	1192-5031-000		アイドル40	1	1		
9-17	MB10-20DU-000		ドライベアリング	1	1		
9-18	0870-9030-T4A		チェーン74	1	1		
9-19	1192-5033-000		スプリング	2	2		
9-20	A100-0106-070		ボルト	2	2	M6×70	
9-21	A330-0100-60P		チョウナット	2	2	M6	
9-22	1189-5034-000		カバー	1	1		
9-23	1192-2075-000		ケショウネジ	1	1	M6×12	
9-24	0870-9030-58A		チェーン58	1	1	RS25-58	
9-26	1192-6151-001-01		ブラシフレームL	1	1		
9-27	1192-6152-001-01		ブラシフレームR	1	1		
9-28	H164-0106-016		ボルト	4	4	M6×16 SPW(φ18×t1.6)	
9-29	1192-6153-001-01		ブラシカバー	1	1		
9-30	H104-0106-016		ボルト	6	6	M6×16 SPW(φ14×t1.0)	
9-31	1192-6154-000		シキリバー	1	1		
9-32	0350-0140-818		ワッシャ	2	2	M8×φ18×t1.6	
9-33	A301-0108-001		ナット	4	4	M8	
9-34	1192-6161-000		ハイドブラシ	1	1		
9-35	1192-6166-000		メタル	2	2		

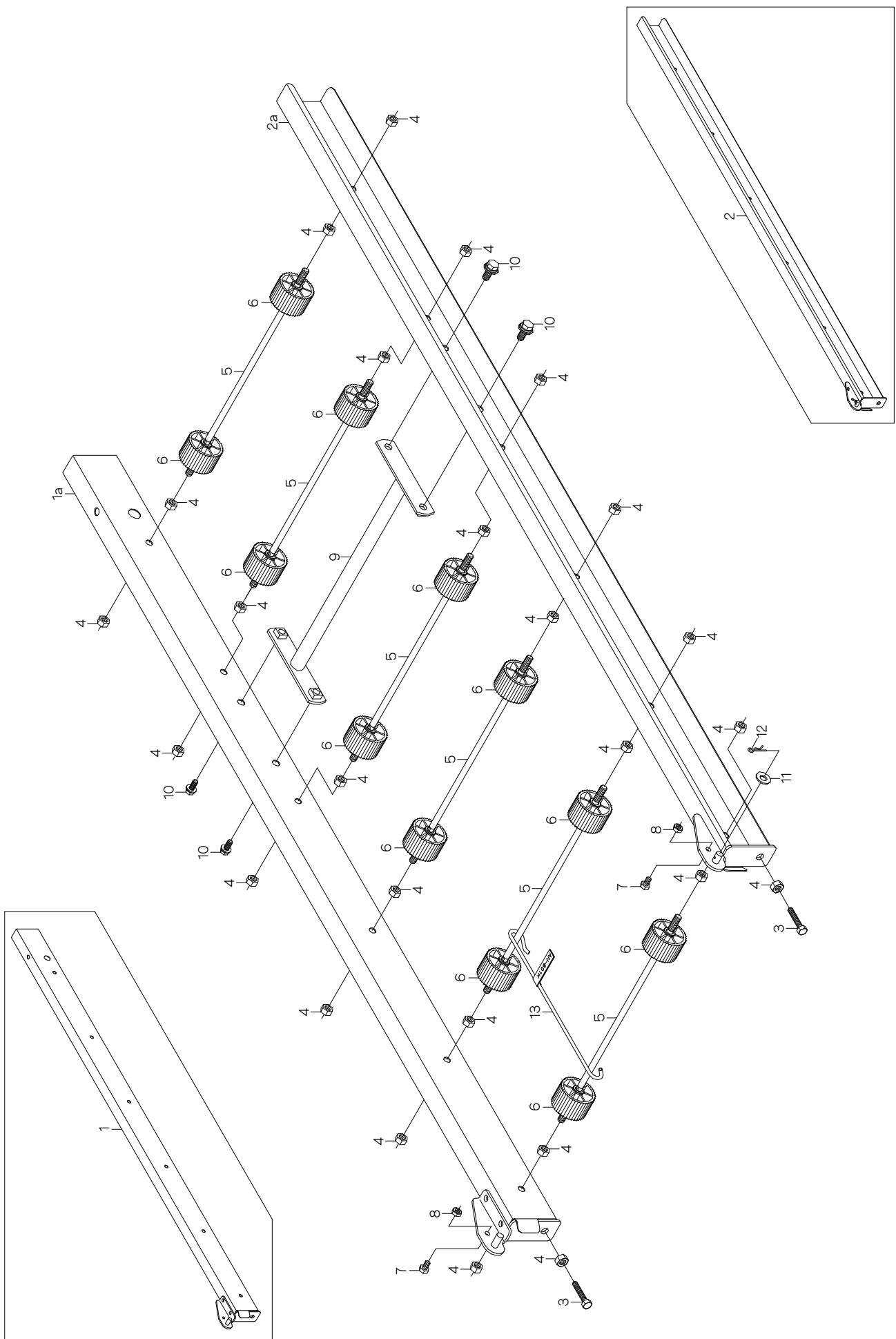
9. 排粉・排土装置関係 (AN-600K・601K)



9. 排粉・排土装置関係 (AN-600K・601K)

見出番号	部品番号	互換性	部品名称	台当個数		規格	備考
				600K	601K		
9-36	1192-6167-000		ワッシャ	2	2	M20.5×φ34×t0.8	
9-37	1000-2348		ジクウケ(C)	4	4		
9-38	0731-0101-010		チョウセイライナー	4	4	11×17×1.0	
9-39	0740-0001-000		Cリング	2	2	φ10 軸用	
9-40	1192-6171-000-01		セットジク	2	2		
9-41	1192-6172-000		ブラシツマミ	2	2		
9-42	Z550-0003-020		スプリングピン	2	2	3×20	
9-43	1192-6173-000		スプリング	2	2		
9-44	1192-6174-000		ブラケット	1	1		
9-45	A140-0600-650		チョウボルト	2	2	M6×50	
9-46	A300-0106-001		ナット	4	4	M6	
9-47	A330-0100-60P		チョウナット	2	2	M6	
9-48	H114-0108-030		ボルト	2	2	M8×30 SPW(φ18×t1.6)	
9-49	1192-6181-001		ブラシアームA	1	1		
9-50	1192-6183-000		ブラシアームB	1	1		
9-51	0350-0151-026		ワッシャ	1	1	M10×φ26×t2.3	
9-52	1192-6184-000		チェーンカバー	1	1		
9-53	1192-5026-000		スプロケット12-10	1	1		
9-54	A242-0104-008		ナベコネジ	1	1	M4×8	
9-55	1192-6185-000		スプロケット40-10	1	1		
9-56	A040-0106-010		ボルト	1	1	M6×10	
9-57	0870-9031-06A		チェーン106	1	1	RS25-106	

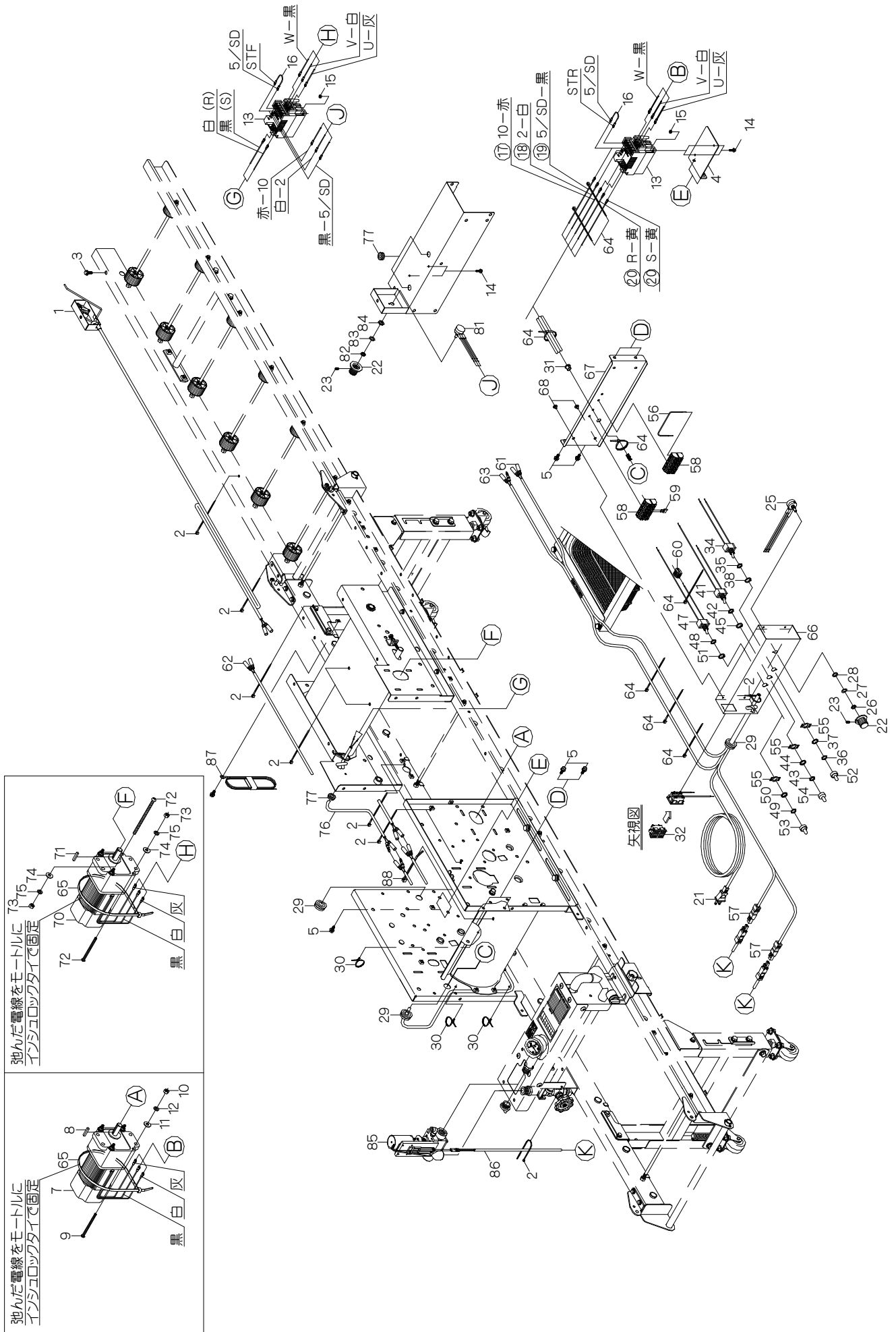
10. 後搬送関係 (AN-600K・601K)



10. 後搬送関係 (AN-600K・601K)

見出番号	部品番号	互換性	部品名称	台当個数		規格	備考
				600K	601K		
10 -1	1189-2501-000		リヤレールL	1			100575号機迄
10 -1a	1189-2501-001-01		リヤレールL		1		110101号機～
10 -2	1189-2502-000		リヤレールR	1			100575号機迄
10 -2a	1189-2502-001-01		リヤレールR		1		110101号機～
10 -3	A110-0108-030		ボルト	2	2	M8×30	
10 -4	A301-0108-001		ナット	26	26	M8	
10 -5	1192-2511-000		ローラジクR	6	6		
10 -6	1192-2512-000		ハンソウローラ	12	12		
10 -7	A100-0106-010		ボルト	2	2	M6×10	
10 -8	A300-0106-001		ナット	2	2	M6	
10 -9	1192-2516-000		ステー		1		110101号機～
10 -10	H114-0108-016		ボルト		4	M8×16 SPW(φ18×t1.6)	110101号機～
10 -11	0350-0140-818		ワッシャ	1	1	M8×φ18×t1.6	
10 -12	0522-0108-000		スナップピン	1	1	φ8用	
10 -13	1193-3581-000-01		フックB	1	1		

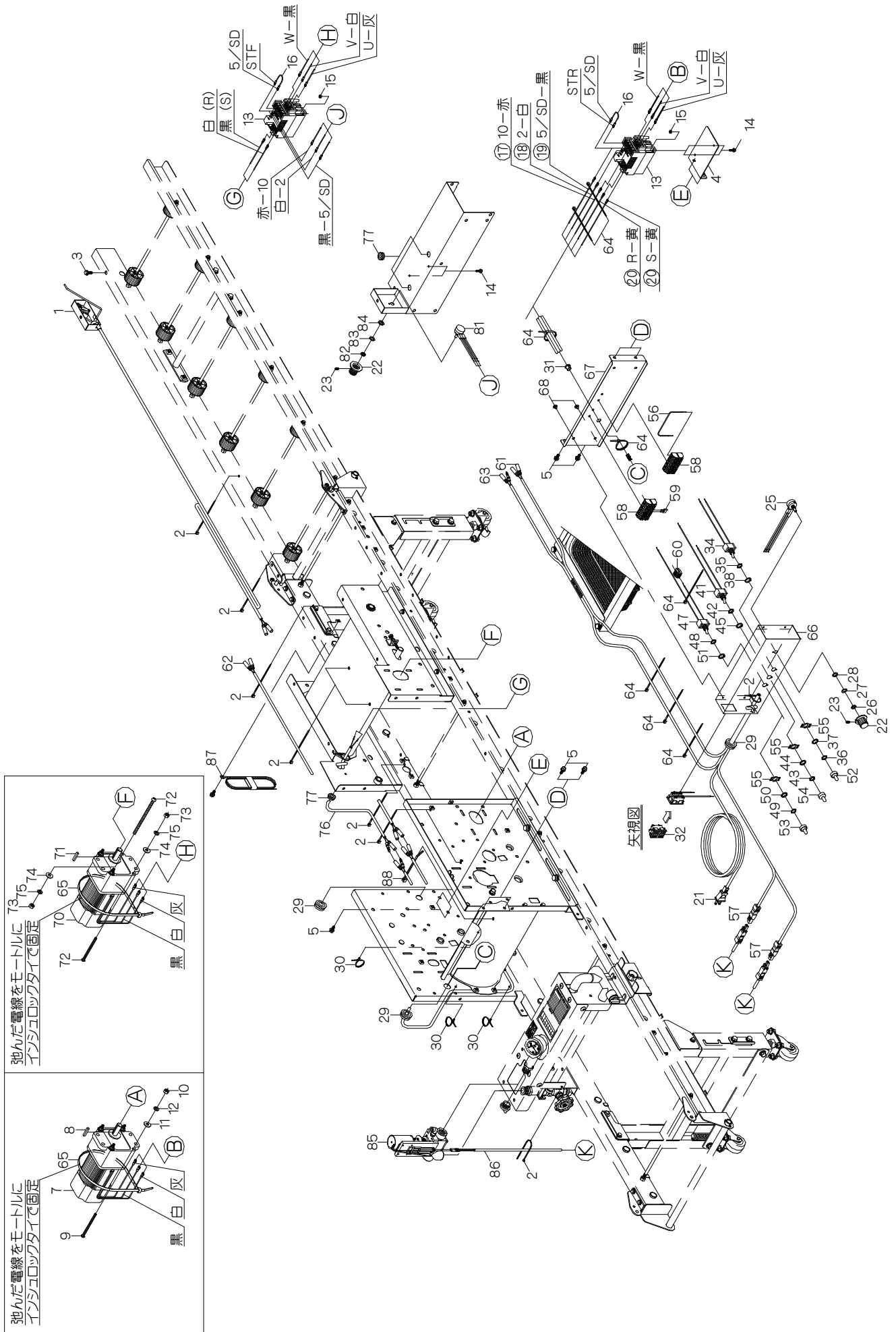
11. 電装関係 (AN-600K・601K)



11. 電装関係 (AN-600K・601K)

見出番号	部品番号	互換性	部品名称	台当個数		規格	備考
				600K	601K		
11 -1	1189-3000-001-01		アトハンソウブデンソウ	1	1		
11 -2	E310-0134-150		インシュロックタイ	10	10	UB-150	
11 -3	H104-0106-012		ボルト	1	1	M6×12 SPW(φ14×t1.0)	
11 -4	1189-4501-000		スピコンベース	1	1		
11 -5	H104-0106-016		ボルト	6	6	M6×16 SPW(φ14×t1.0)	
	1189-4503-000		ハシユモータ60W A S Y	1	1	7~12	
11 -7	1189-4503-110		ギヤードモータ60W	1	1		
11 -8	**** **** **		キー	1	1		
11 -9	**** **** **		Pナベネジ	4	4		
11 -10	**** **** **		ロックナット	4	4		
11 -11	0350-0140-618		ワッシャ	4	4	M6×φ18×t1.6	
11 -12	A360-0100-602		スプリングワッシャ	4	4	M6	
11 -13	1189-4504-000		スピコン	2	2		
11 -14	H242-0104-016		ナベコネジ	4	4	M4×16 SPW(φ10×t0.8)	
11 -15	A300-0104-001		ナット	4	4	M4	
11 -16	1189-4505-000		デンセン	2	2		
11 -17	1189-4506-000		デンセン	1	1		
11 -18	1189-4507-000		デンセン	1	1		
11 -19	1189-4508-000		デンセン	1	1		
11 -20	1189-4509-000		デンセン	2	2		
11 -21	1189-4510-000		デンゲンコード	1	1		
11 -22	1192-4512-000		ダイヤルツマミ	2	2		
11 -23	**** **** **		ロックトメネジ	2	2		
	1189-4513-000		カヘンテイコウキ A S Y	1	1	25~28	
11 -25	1189-4513-110		カヘンテイコウキ	1	1		
11 -26	**** **** **		トリツケナット	1	1		
11 -27	**** **** **		ヒラワッシャ	1	1		
11 -28	**** **** **		スプリングワッシャ	1	1		
11 -29	1192-4514-000		グロメット	3	3		
11 -30	1190-0611-000		プッシュマウントタイ	3	3		
11 -31	1192-4515-000		プッシング	1	1		
11 -32	1192-4517-000		ニレンコンセント A S Y	1	1		
	1192-4518-000		ゼンタイスイッチ A S Y	1	1	34~38	
11 -34	1236-2105-120		スイッチ	1	1		
11 -35	**** **** **		ロックナット	1	1		

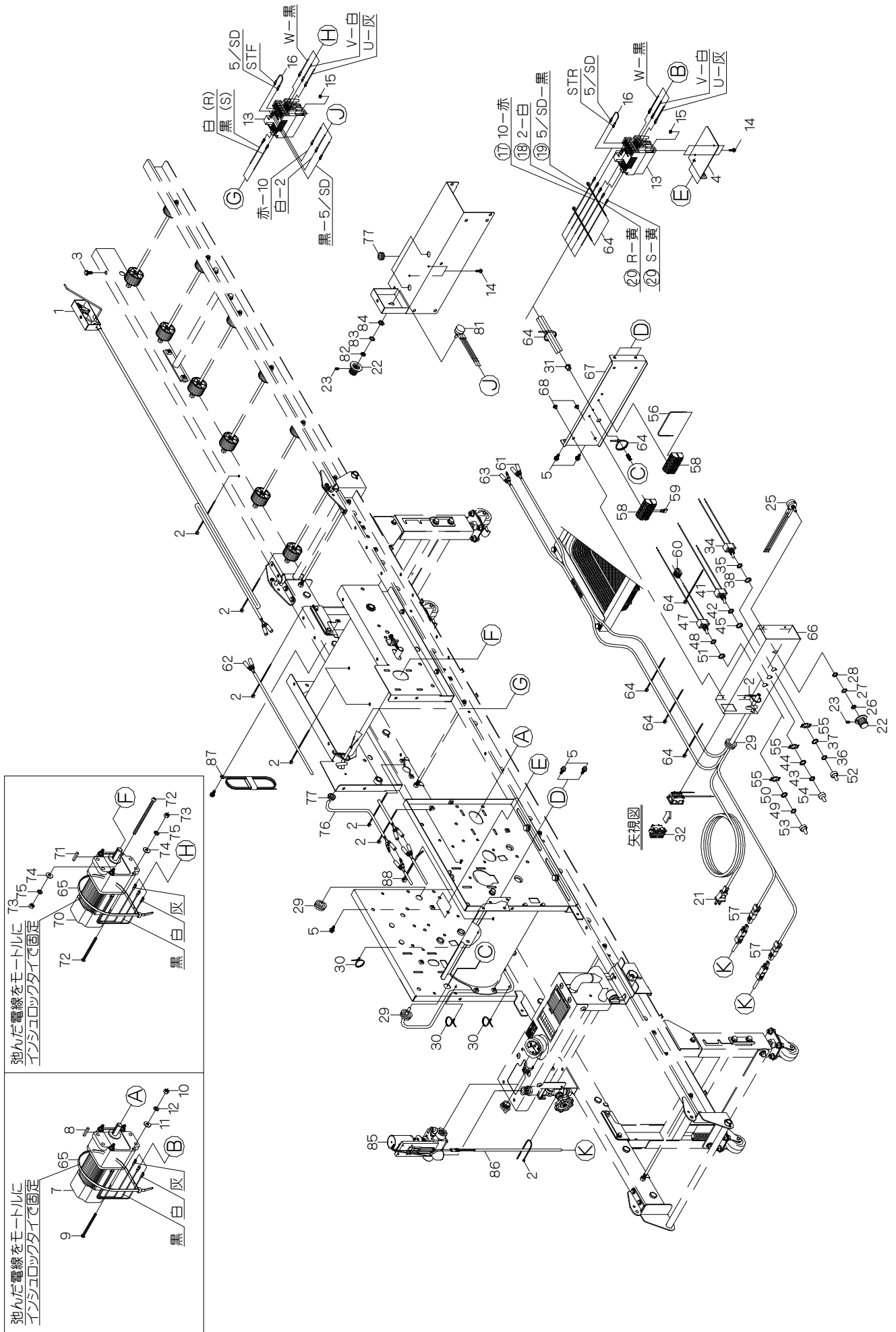
11. 電装関係 (AN-600K・601K)



11. 電装関係 (AN-600K・601K)

見出番号	部品番号	互換性	部品名称	台当個数		規格	備考
				600K	601K		
11-36	**** **		ロックナット	1	1		
11-37	**** **		ロックワッシャ	1	1		
11-38	**** **		ロックリング	1	1		
	1192-4519-000		ハシユスイッチ ASY	1	1	41~45	
11-41	1192-4519-110		スイッチ	1	1		
11-42	**** **		ロックナット	1	1		
11-43	**** **		ロックナット	1	1		
11-44	**** **		ロックワッシャ	1	1		
11-45	**** **		ロックリング	1	1		
	1192-4521-000		カンスイスイッチ ASY	1	1	47~51	
11-47	1192-4519-110		スイッチ	1	1		
11-48	**** **		ロックナット	1	1		
11-49	**** **		ロックナット	1	1		
11-50	**** **		ロックワッシャ	1	1		
11-51	**** **		ロックリング	1	1		
11-52	1192-4522-000		ボウスイキャップ	1	1	黒	
11-53	1192-4523-000		ボウスイキャップ	1	1	グレー	
11-54	1236-2107-000		ボウスイキャップ	1	1	赤	
11-55	1192-4524-000		スイッチメイバン	3	3		
11-56	1192-4525-000		ジャンパデンセン	1	1		
11-57	1192-4526-000		カンスイコネクタ	2	2		
11-58	1192-4531-000		タンシダイ	2	2		
11-59	1192-4532-000		ジャンパ	1	1		
11-60	1189-4533-000		ワンタッチコネクタ	1	1		
11-61	1189-4536-000		センサデンセン	1	1		
11-62	1189-4537-000		センサチュウカンデンセン	1	1		
11-63	1189-4538-000		ハンソウデンセン	1	1		
11-64	E310-0126-100		インシュロックタイ	8	8	UB-100	
11-65	E310-0150-360		インシュロックタイ	1	1	UB-360	
11-66	1192-4561-000		デンソウボックス	1	1		
11-67	1192-4562-000		リッド	1	1		
11-68	0432-2105-008		トラスタッピングネジ	4	4	M5×8	
	1189-5005-000		ハンソウモータ90W ASY	1	1	70~75	
11-70	1189-5005-110		ギヤードモータ90W	1	1		

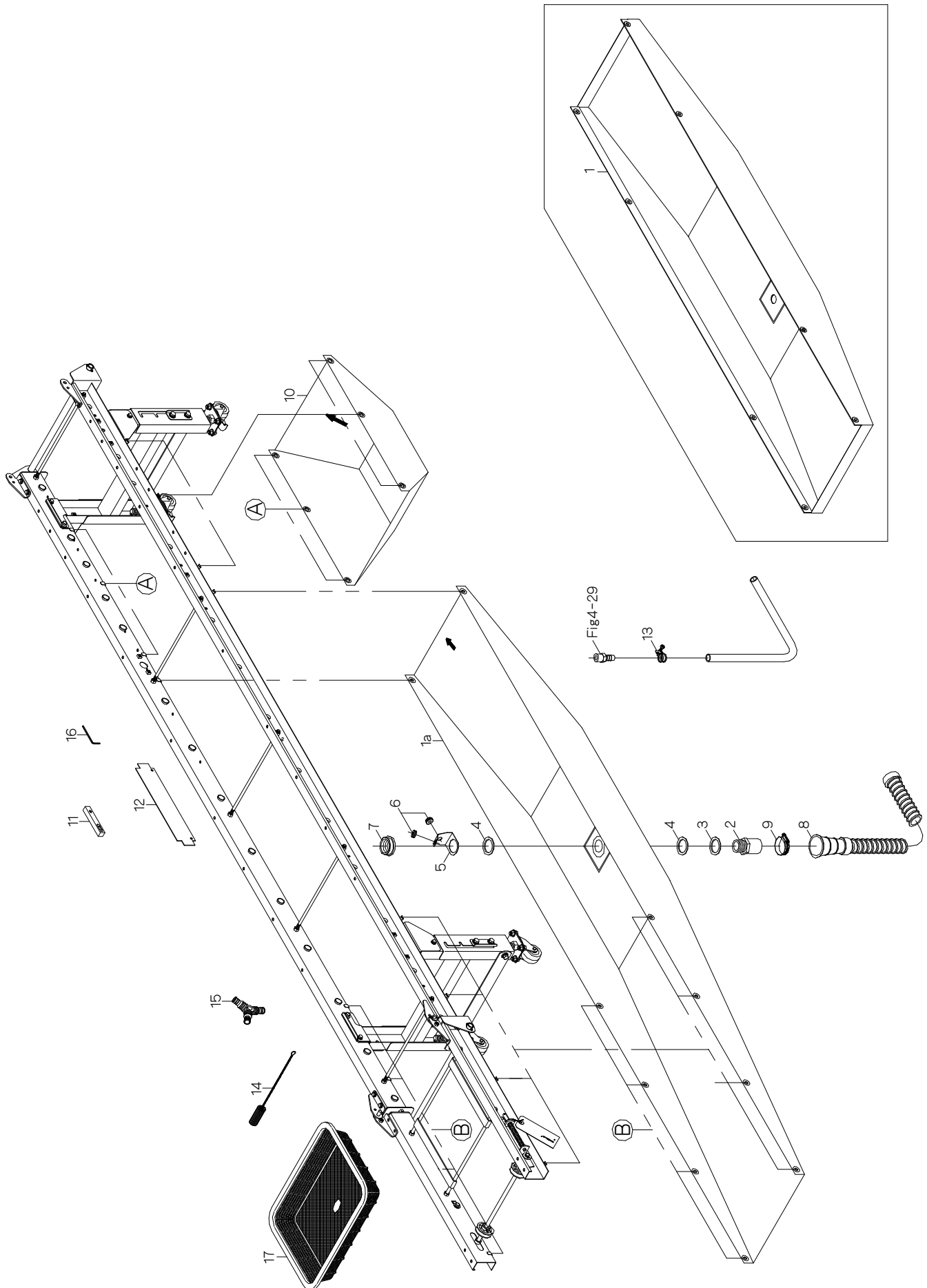
11. 電装関係 (AN-600K・601K)



11. 電装関係 (AN-600K・601K)

見出番号	部品番号	互換性	部品名称	台当個数		規格	備考
				600K	601K		
11-71	**** **		キー	1	1		
11-72	**** **		ナベネジ	4	4		
11-73	**** **		ロックナット	4	4		
11-74	0350-0140-618		ワッシャ	4	4	M6×φ18×t1.6	
11-75	A360-0100-602		スプリングワッシャ	4	4	M6	
11-76	1189-5007-000		モーターコード	1	1		
11-77	1055-1149-000		グロメット	3	3		
	1189-5008-000		カハンテイコウキ A S Y	1	1		
11-81	1189-4513-110		カハンテイコウキ	1	1		
11-82	**** **		トリツケナット	1	1		
11-83	**** **		ヒラワッシャ	1	1		
11-84	**** **		スプリングワッシャ	1	1		
11-85	1192-3550-001-1		デンジベン A S Y	2	2		
11-86	1192-3531-000		カンスイブデンゲンコード	2	2		
11-87	1136-4505-000		アースコード	1	1		
11-88	1192-4541-000		インシュロックタイ	1	1		

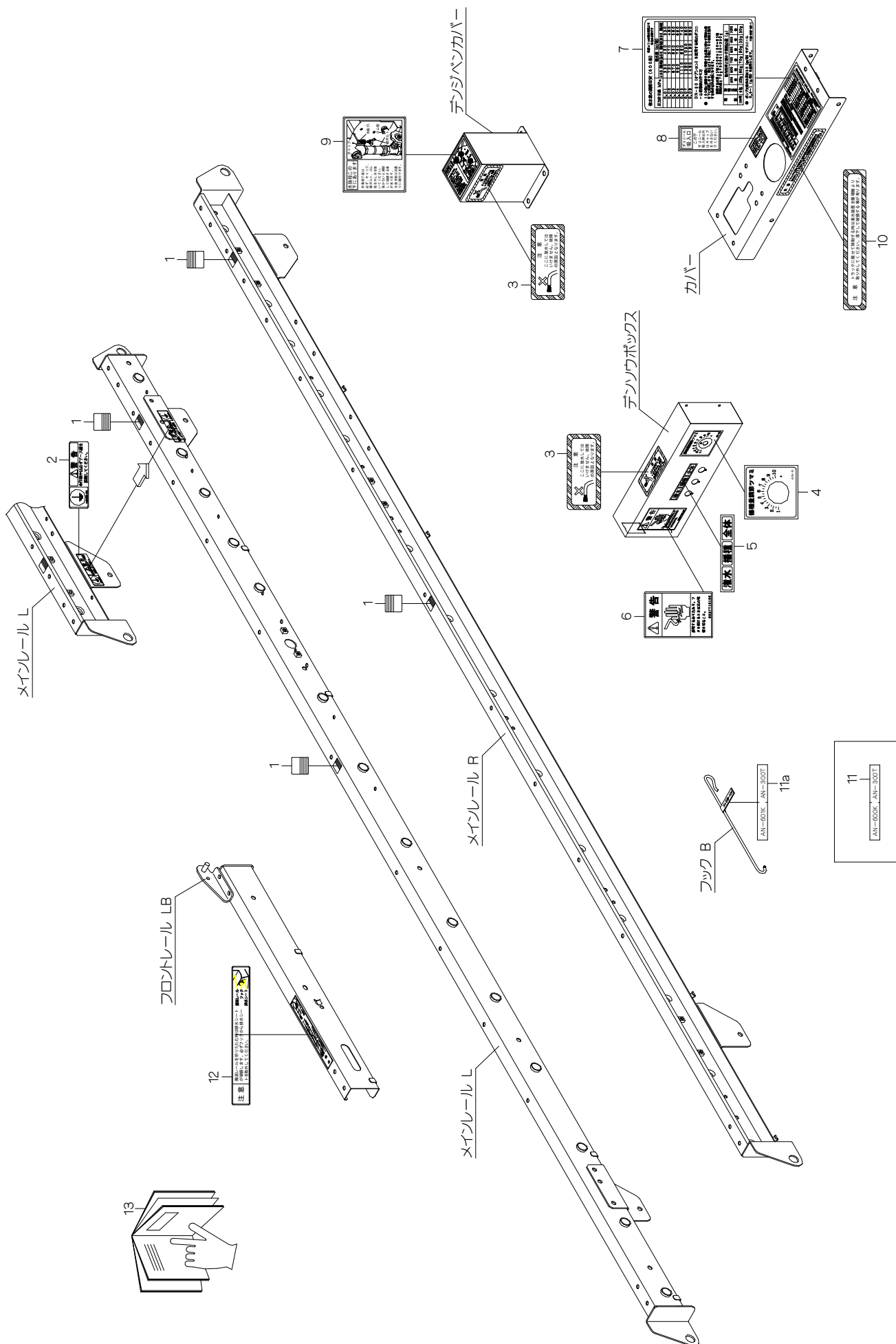
12. 付属品関係 (AN-600K・601K)



12. 付属品関係 (AN-600K・601K)

見出番号	部品番号	互換性	部品名称	台当個数		規格	備考
				600K	601K		
12 -1	1189-7011-000-1		ハイスイウケ	1		✕	100575号機迄
12 -1a	1189-7011-001-11		ハイスイウケ		1		110101号機～
12 -2	1189-7012-000		ソケット	1	1		
12 -3	1189-7013-000		ワッシャ35	1	1		
12 -4	1189-7014-000		パッキン	2	2		
12 -5	1189-7015-000		ホースガイド	1	1		
12 -6	1055-1149-000		グロメット	2	2		
12 -7	1189-7016-000		ナット	1	1		
12 -8	1189-7017-000		ハイスホース	1	1		
12 -9	1189-7018-000		ハイスイバンド	1	1		
12 -10	1193-7021-000		ハイドウケ		1		110101号機～
12 -11	1192-8001-000		スイハイキ	1	1		
12 -12	1181-0715-000		レベルゲージ	1	1		
12 -13	1192-8003-000		ホースバンド	5	5		
12 -14	1192-8006-000		ノジルヨウブラシ	1	1		
12 -15	1189-8011-000		Yガタツギテ	1	1		
12 -16	0991-5000-006		ロッククレンチ	1	1		
12 -17	1192-2076-000		モミウケ	1	1		

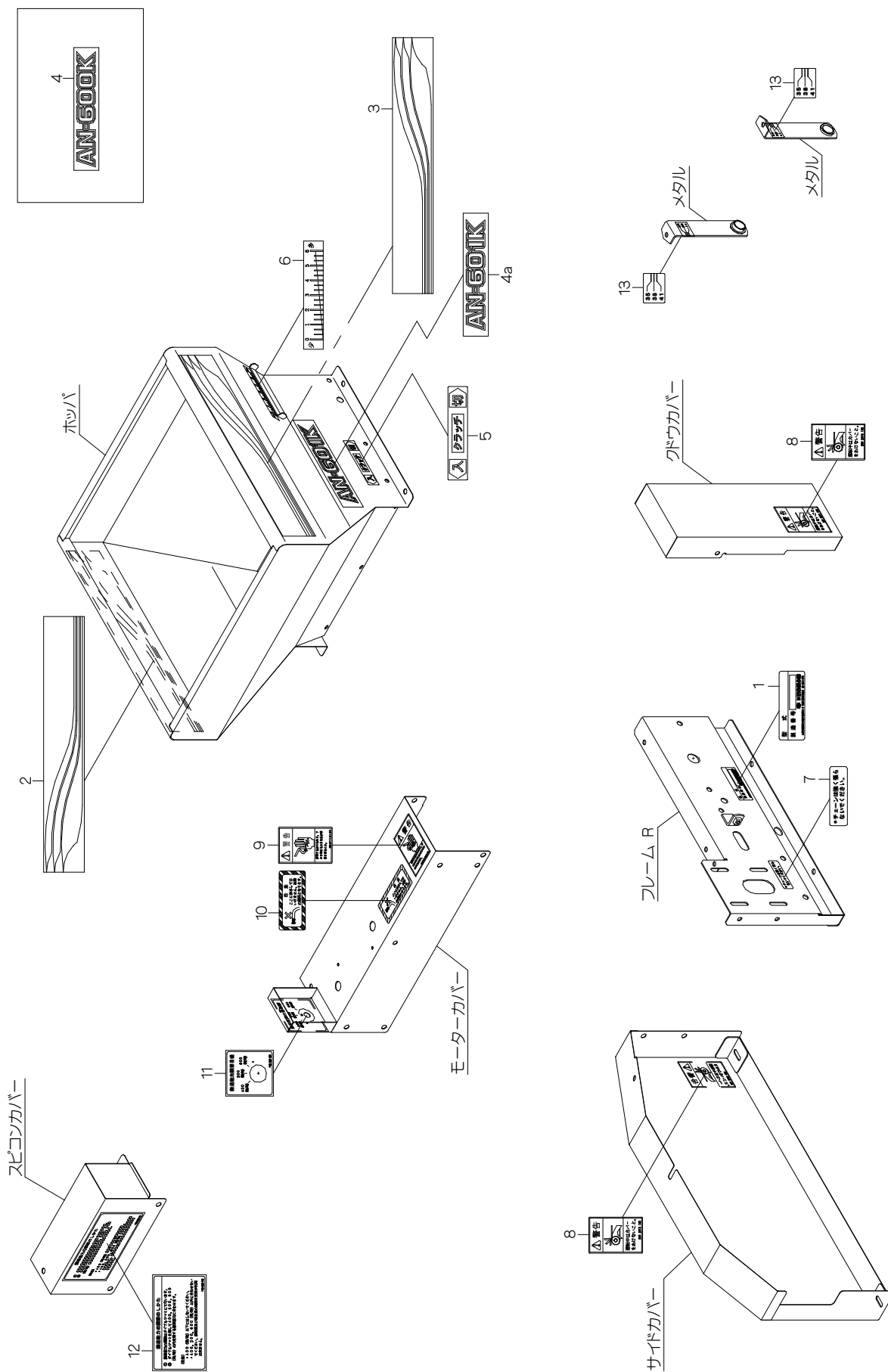
13. マーク関係 (フレーム) (AN-600K・601K)



13. マーク関係 (フレーム) (AN-600K・601K)

見出番号	部品番号	互換性	部品名称	台当個数		規格	備考
				600K	601K		
13 -1	1192-8578-000		ハコガイドマーク	4	4		
13 -2	1136-6001-000		アースマーク	1	1		
13 -3	1192-8562-000		ハウスイマーク	2	2		
13 -4	1189-8552-000		スピコンダイアルマーク	1	1		
13 -5	1192-8582-000		スイッチマーク	1	1		
13 -6	965-7710-100		ケイコクステッカー	1	1	カテン	
13 -7	1189-8587-001-1		カンスイマーク600K	1	1		
13 -8	1192-3546-000		ダコニールマーク	1	1		
13 -9	1192-3547-000		ミズヌキマーク	1	1		
13 -10	1192-3542-000		カンスイチュウイマーク	1	1		
13 -11	1193-8589-000		フックマークB	1			
13 -11a	1193-8589-001		フックマークB		1		
13 -12	1192-8579-000		トリアツカイマーク	1	1		
13 -13	1189-8598-000		トリアツカイセットメイシヨ	1			
	1189-8598-001		トリアツカイセットメイシヨ		1		

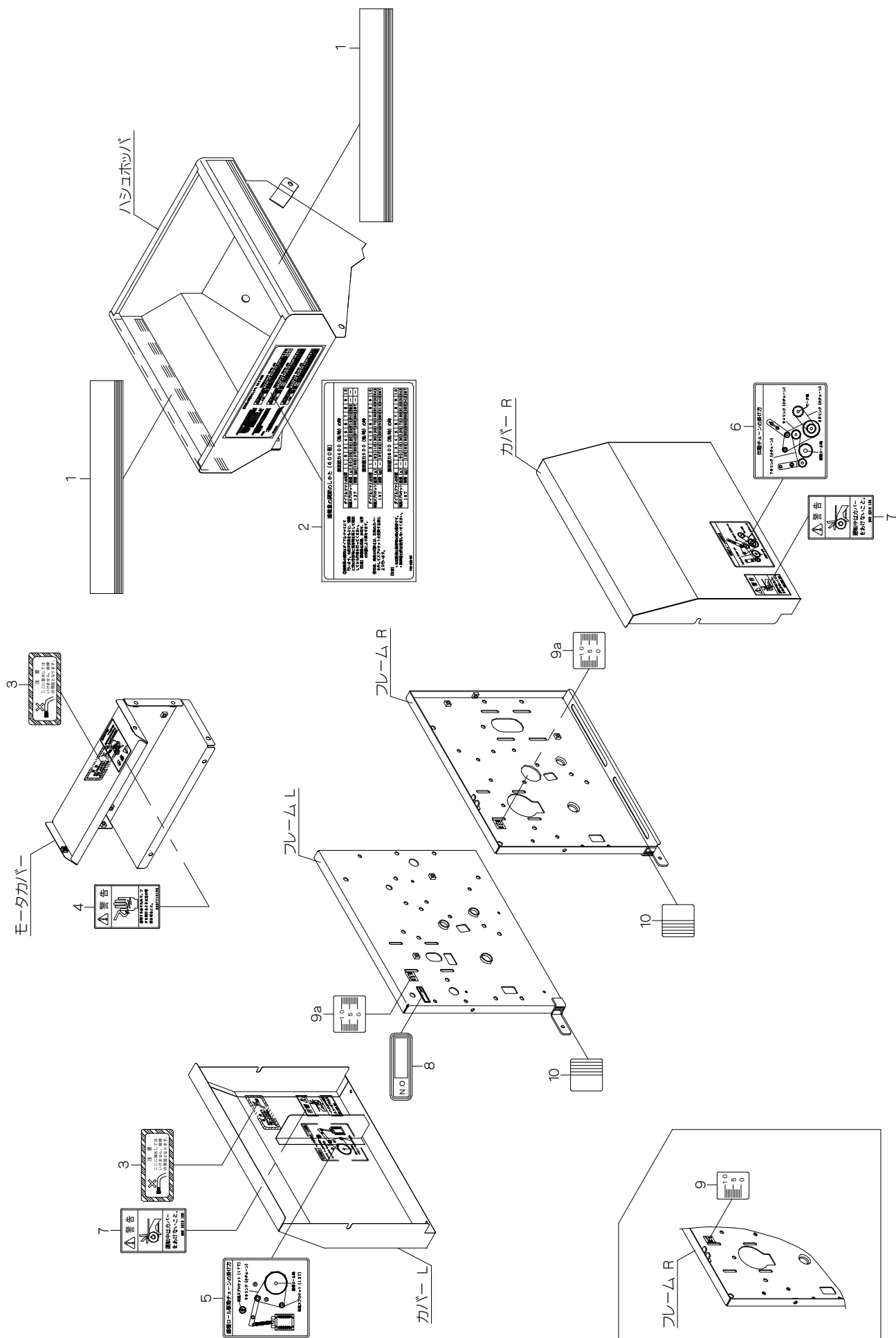
14. マーク関係 (ホッパ) (AN-600K・601K)



14. マーク関係 (ホッパ) (AN-600K・601K)

見出番号	部品番号	互換性	部品名称	台当個数		規格	備考
				600K	601K		
14 -1	1260-8105-000		ネームプレート	1	1		
14 -2	1192-8551-000		ラインマークRL	1	1		
14 -3	1192-8552-000		ラインマークRR	1	1		
14 -4	1189-8556-000		カタシキマーク	1			
14 -4a	1189-8556-001		カタシキマーク		1		
14 -5	1192-8557-000		クラッチマーク	1	1		
14 -6	1192-8558-000		メモリマーク	1	1		
14 -7	1192-8566-000		チュウイマーク	1	1		
14 -8	560-3310-100		ケイコクステッカー	2	2	バルト	
14 -9	965-7710-100		ケイコクステッカー	1	1	カデン	
14 -10	1192-8562-000		ハウスイマーク	1	1		
14 -11	1189-8581-000		ノウリヨクメモリマーク	1	1		
14 -12	1189-8583-000		ノウリヨクチョウセイマーク	1	1		
14 -13	1192-8563-000		メモリマーク	2	2		

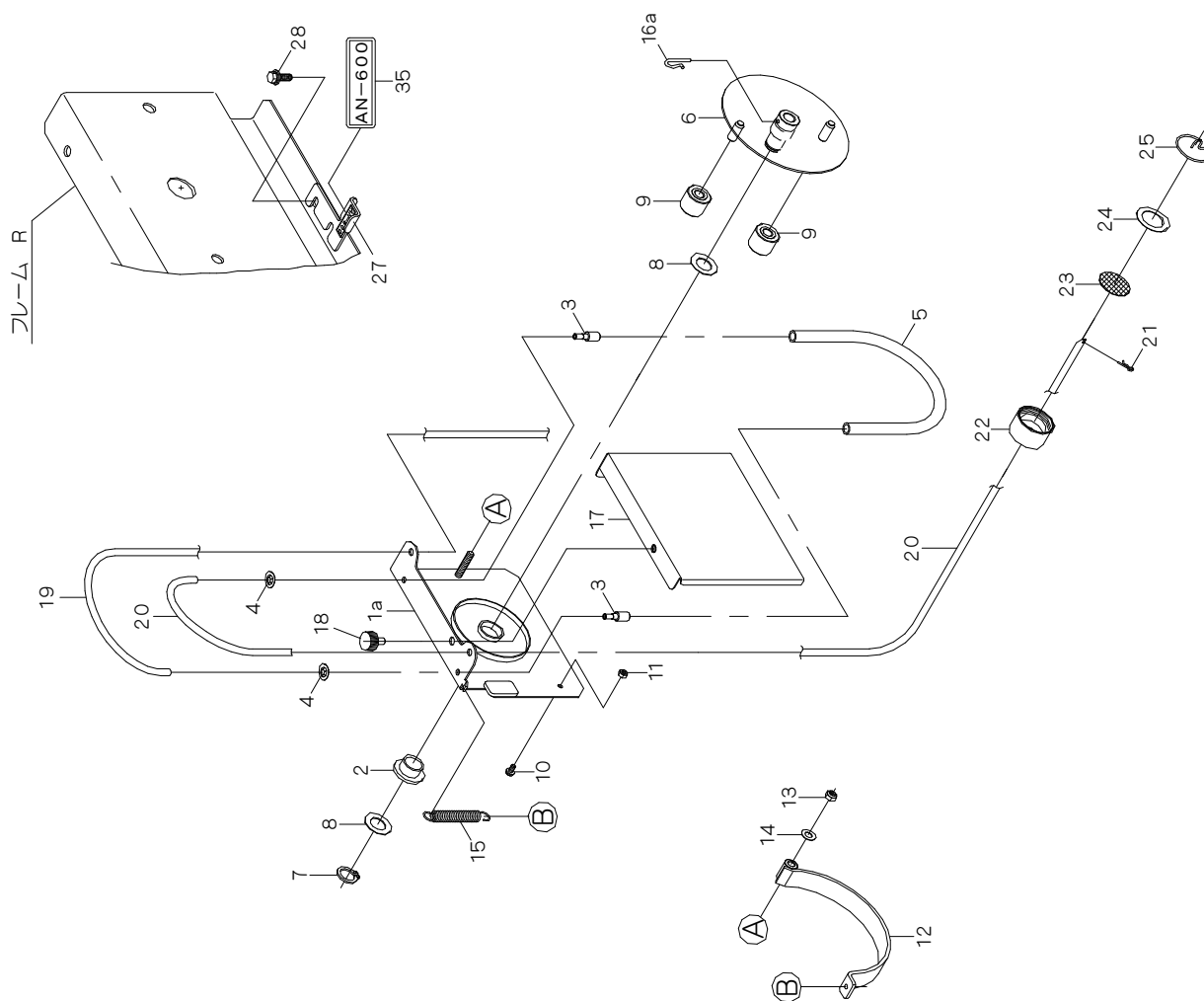
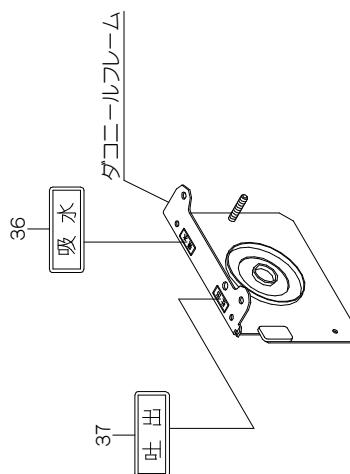
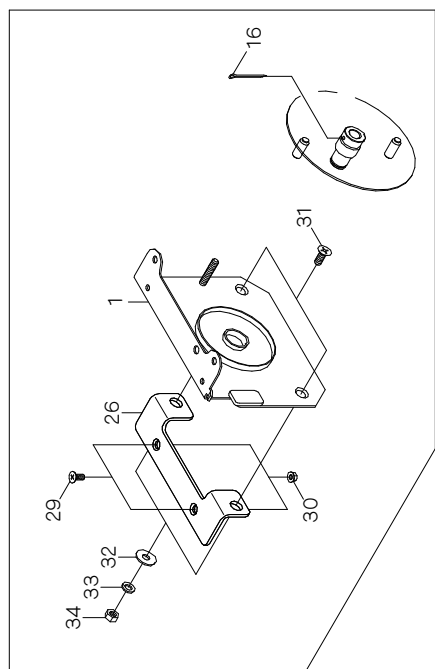
15. マーク関係 (ハシユソウチ) (AN-600K・601K)



15. マーク関係 (ハシュソウチ) (AN-600K・601K)

見出番号	部 品 番 号	互換性	部 品 名 称	台当個数		規 格	備 考
				600K	601K		
15 -1	1192-8571-000		ラインマークM	2	2		
15 -2	1189-8588-000		ハシュリヨウマーク600	1	1		
15 -3	1192-8562-000		ハウスイマーク	2	2		
15 -4	965-7710-100		ケイコクステッカー	1	1	カテン	
15 -5	1192-8573-001-1		ハシュチェーンマーク	1	1		
15 -6	1192-8574-000-1		デンドウチェーンマーク	1	1		
15 -7	560-3310-100		ケイコクステッカー	2	2	ハルト	
15 -8	670-4005		ナンバープレート	1	1		
15 -9	1192-8577-000		ブラシイチギメマーク	2			
15 -9a	1192-8577-001-01		ブラシイチギメマーク		2		
15 -10	1192-8578-000		ハコガイドマーク	2	2		

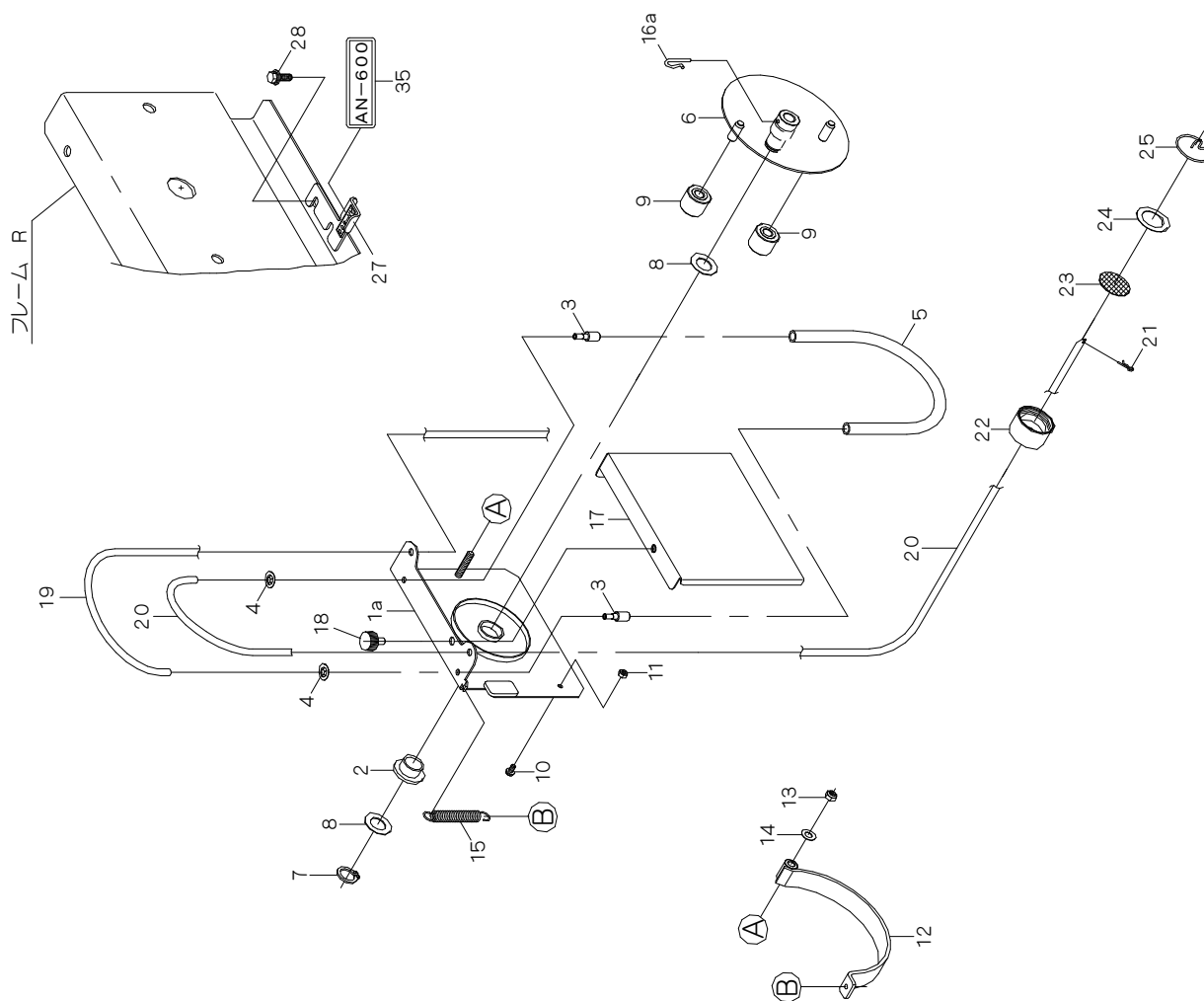
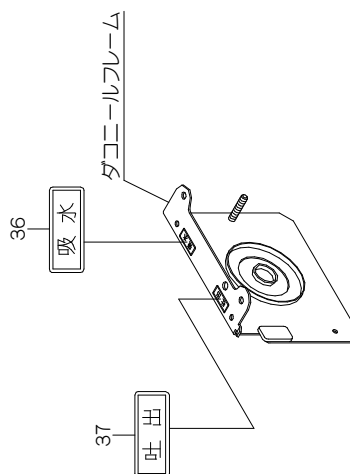
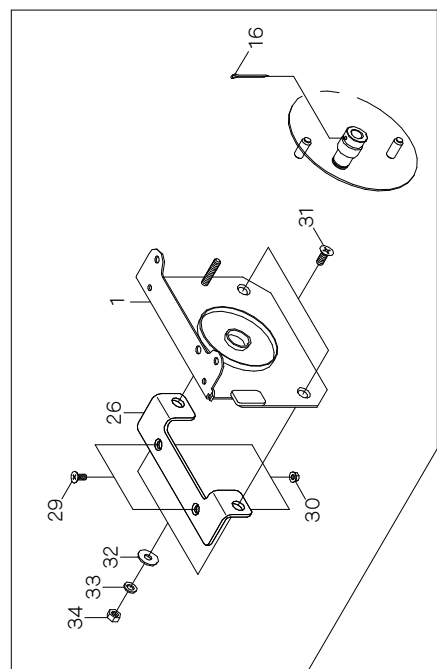
16. 薬液散布装置 (DN-50・DN-51) 【オプション】



16. 薬液散布装置 (DN-50・DN-51) 【オプション】

見出番号	部品番号	互換性	部品名称	台当個数		規格	備考
				600K	601K		
16 -1	1192-3781-000		ダコニールフレーム	1			100575号機迄
16 -1a	1192-3781-001		ダコニールフレーム		1		110101号機～
16 -2	1192-4055-000		ブッシュ15	1	1		
16 -3	1192-3783-000		ジョイント	2	2		
16 -4	1192-3783-100		ブッシュナット	2	2		
16 -5	1192-3784-000		シリコンホース	1	1		
16 -6	1192-3785-000-01		ローラジク	1	1		
16 -7	0740-0001-500		Cリング	1	1	φ15 軸用	
16 -8	1181-0216-000		ワッシャ	2	2	M15.5×φ25×t0.6	
16 -9	1192-3786-000		ローラ	2	2		
16 -10	F242-0104-008		ナベコネジ		1	M4×8 SW付	110101号機～
16 -11	A300-0104-001		ナット		1	M4	110101号機～
16 -12	1192-3787-000		ホースガイド	1			100575号機迄
	1192-3787-001		ホースガイド		1		110101号機～
16 -13	A350-0106-000		ロックナット	1	1	M6	
16 -14	0350-0130-613		ワッシャ	1	1	M6×φ13×t1.0	
16 -15	1192-3788-000		スプリング	1	1		
16 -16	0520-0130-025		ワリピン	1		← φ3×25 ⊙	100575号機迄
16 -16a	1192-2021-000		セットピン		1	⊙	110101号機～
16 -17	1192-3791-000		ポンプカバー	1	1		
16 -18	1192-2075-000		ケショウネジ	1	1	M6×12	
16 -19	1192-3764-000		トシュツホース	1	1		
16 -20	1192-3801-000		ホース	1	1		
16 -21	0521-0106-000		スナップピン	1	1	φ6用	
16 -22	1192-3802-000		ウエイト	1	1		
16 -23	1192-3803-000		フィルター	1	1		
16 -24	1192-3804-000		ワッシャ	1	1	M20×φ30×t0.6	
16 -25	1192-3805-000		フック	1	1		
16 -26	1192-2051-000		トリツケプレート	1		← ⊙	100575号機迄
16 -27	1192-3811-000		ロックプレート		1	⊙	110101号機～
16 -28	H164-0106-016		ボルト		1	M6×16 SPW(φ18×t1.6)	110101号機～
16 -29	A222-0105-012		サラコネジ	2		M5×12	100575号機迄
16 -30	K300-0105-001		コニカルナット	2		M5	100575号機迄
16 -31	A222-0106-016		サラコネジ	2		M6×16	100575号機迄
16 -32	0350-0140-618		ワッシャ	2		M6×φ18×t1.6	100575号機迄

16. 薬液散布装置 (DN-50・DN-51) 【オプション】



16. 薬液散布装置 (DN-50・DN-51) 【オプション】

見出番号	部品番号	互換性	部品名称	台当個数		規格	備考
				600K	601K		
16 -33	A360-0100-602		スプリングワッシャ	2		M6	100575号機迄
16 -34	A300-0106-001		ナット	2		M6	100575号機迄
16 -35	1197-2007-000		ラベル600		1		110101号機～
16 -36	1192-8564-000		キュウスイマーク	1	1		
16 -37	1192-8565-000		ハキダシマーク	1	1		

2014年 7月 作成